

Průkaz energetické náročnosti budovy

vydaný podle zákona č. 406/2000 Sb. o hospodaření energií vyhlášky
č. 264/2020 Sb. o energetické náročnosti budov ve znění pozdějších
předpisů

RD Hostivice
Na Výhledu 1452
25301, Hostivice
katastrální území Litovice [545842]
parc. č. st. 776



Energetický specialista

Mgr. Tomáš Čtrnáct
Číslo oprávnění: 1799

Evidenční číslo

590359.0

Datum vydání

30.04.2024

Verze dokumentu

1

PRŮKAZ ENERGETICKÉ NÁROČNOSTI BUDOVY

vydaný podle zákona č. 406/2000 Sb., o hospodaření energií, a vyhlášky č. 264/2020 Sb., o energetické náročnosti budov

Ulice, číslo: Na Výhledu, 1452
PSČ, místo: 25301, Hostivice
K.ú., parcelní č.: Litovice (545842), st. 776
Typ budovy: Rodinný dům
Celková energeticky vztažná plocha: 273 m²



KLASIFIKAČNÍ TŘÍDA

Primární energie z neobnovitelných zdrojů
kWh/(m²·rok)



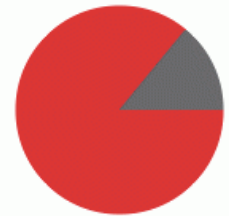
Požadavek vyhlášky na energetickou náročnost

není stanoven

ROZDĚLENÍ DODANÉ ENERGIE

MWh/rok

zemní plyn: 27.4
elektřina: 4.5



UKAZATELE ENERGETICKÉ NÁROČNOSTI

Průměrný součinitel prostupu tepla budovy	0.29 W/(m ² ·K)	D
Měrná potřeba tepla na vytápění	58.5 kWh/(m ² ·rok)	
Celková dodaná energie	117 kWh/(m²·rok)	C
Vytápění	87.3 kWh/(m ² ·rok)	C
Chlazení	-	
Nucené větrání	-	
Úprava vlhkosti	-	
Příprava teplé vody	24.6 kWh/(m ² ·rok)	C
Osvětlení	4.81 kWh/(m ² ·rok)	D

Energetický specialista: Mgr. Tomáš Čtrnáct
Osvědčení č.: 1799
Kontakt: tomas.ctrnact@gmail.com



Ev. č. průkazu: 590359.0
Vyhотовeno dne: 30.04.2024
Podpis:

PRŮKAZ ENERGETICKÉ NÁROČNOSTI BUDOVY

vydaný podle zákona č. 406/2000 Sb., o hospodaření energií, a vyhlášky č. 264/2020 Sb., o energetické náročnosti budov

A IDENTIFIKAČNÍ ÚDAJE

ÚDAJE O BUDOVĚ / MÍSTĚ STAVBY

Obec:	Hostivice	Část obce:	
Ulice:	Na Výhledu	Č.p / č. or. (č.ev.)	1452
Katastrální území:	Litovice (545842)	Převládající typ využití:	Rodinný dům
Parcelní číslo pozemku:	st. 776	Památková ochrana budovy:	Bez památkové ochrany
Orientační období výstavby:	1998	Památková ochrana území:	Bez památkové ochrany

POPIS HODNOCENÉ BUDOVY

Základní členění budovy a hospodaření s energiemi, stavební konstrukce obálky, technické systémy budovy, významné rekonstrukce, využití objektu.

Stručný popis budovy:

Prostorově členitý rodinný dům s garáží je vystavěn z obvodového zdiva Porotherm 440 mm s izolací 100mm EPS, výplně jsou z izolačních dvojskel, podlaha je izolována 50mm EPS, střecha izolována 200 mm minerální vaty.

Stručný popis technických systémů:

Vytápění a ohřev vody zajišťuje konenzační plynový kotel.

GEOMETRICKÉ CHARAKTERISTIKY

Parametr	Jednotky	Hodnota
Objem budovy s upravovaným vnitřním prostředím	m ³	821,0
Celková plocha hodnocené obálky budovy	m ²	559,0
Objemový faktor tvaru budovy	m ² /m ³	0,68
Celková energeticky vztažná plocha budovy	m ²	272,9
Podíl průsvitných konstrukcí v ploše svislých konstrukcí	%	14,3

VÝPOČTOVÉ ZÓNY

Energetická náročnost budovy a hodnocení obálky je vypočteno pro budovu jako celek, která se při výpočtu může členit do dílčích zón. Budova je členěna na zóny s upravovaným vnitřním prostředím (vytápění, chlazení), které mají definovanou návrhovou vnitřní teplotu dle ČSN 730540 a na zóny nevytápěné. Zónám jsou přiřazeny profily typického užívání.

Ozn.	Označení zóny	Typ zóny dle ČSN 73 0331-1	Úprava vnitřního prostředí		Návrhová vnitřní teplota pro vytápění °C	Energ. vztažná plocha m ²
			Vytápění	Chlazení		
Z1	Obytné prostory	Rodinné domy - prostor bytu	<input checked="" type="checkbox"/>	<input type="checkbox"/>	20	272,9
NZ2	Půda	-	<input type="checkbox"/>	<input type="checkbox"/>	-	-
NZ3	Garáž	-	<input type="checkbox"/>	<input type="checkbox"/>	-	-

B CELKOVÁ DODANÁ ENERGIE

Dodaná energie je dle §4 Vyhlášky součtem vypočtené spotřeby energie a pomocné energie (čerpadla, regulace apod.) pro daný účel. Vypočtená spotřeba energie vychází z potřeby energie pro zajištění typického užívání budovy se zahrnutím účinností technického systému. Do dodané energie se v souladu s Vyhláškou neuvažují technologie nesouvisející se zajištěním uvedených účelů, ale vstupují do výpočtu ve formě tepelných zisků.

Energonositel	Vytápění	Chlazení	Nucené větrání	Úprava vlhkosti	Příprava teplé vody	Osvětlení vnitřního prostoru budovy	Ostatní	Celkem
	% pokrytí							
	Dodaná energie v MWh/rok							

PALIVA

Za paliva jsou pro účely průkazu považovány elektrická energie odebíraná z veřejné distribuční sítě, paliva pro spalování (uhlí, dřevo, zemní plyn apod.) a energie dodaná ve formě tepla nebo chladu ze soustavy zásobování tepelnou energií (SZTE).

elektrina	3,8%	---	---	---	6,1%	4,1%	---	14,0%
	1.21	---	---	---	1.94	1.31	---	4.46
zemní plyn	71,0%	---	---	---	15,0%	---	---	86,0%
	22.6	---	---	---	4.76	---	---	27.4

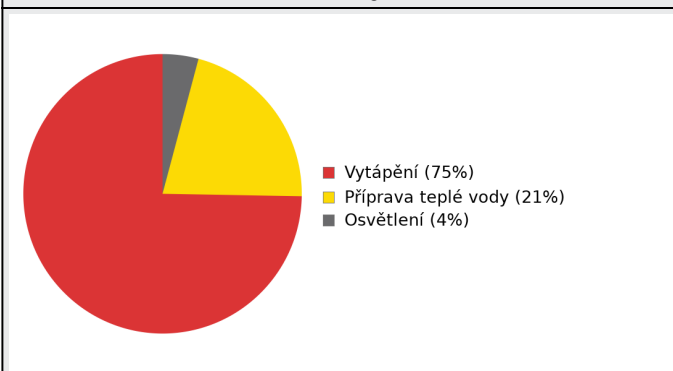
ENERGIE OKOLNÍHO PROSTŘEDÍ

Za energii okolního prostředí je pro účely průkazu považována energie získaná ze Slunce, Země, vody, vzduchu nebo větru dodaná pomocí technického zařízení (solární kolektory, tepelné čerpadlo apod.). Dále je sem zařazeno využití odpadního tepla z technologie.

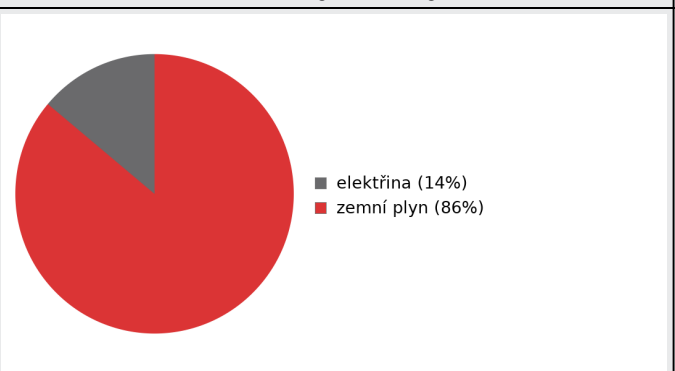
CELKOVÁ DODANÁ ENERGIE

procentuální podíl	74,8%	---	---	---	21,1%	4,1%	---	100,0%
kWh/m ² rok	87,3	---	---	---	24,6	4,8	---	116,6
MWh/rok	23.8	---	---	---	6.71	1.31	---	31.8

Podíl dodané energie dle účelu



Podíl dodané energie dle energonositele



C

PRIMÁRNÍ ENERGIE Z NEOBNOVITELNÝCH ZDROJŮ ENERGIE

Primární energie z neobnovitelných zdrojů energie zobrazuje ekologickou stopu provozu budovy z pohledu spotřeby energie v primárních zdrojích (např. elektrárny, teplárny apod.) se zohledněním účinnosti výroby a distribuce pro užití v hodnocené budově. Faktorem primární energie z neobnovitelných zdrojů energie se násobí složky dodané energie po jednotlivých energonositelích.

Energonositel	Faktor primární energie z neobnovitelných zdrojů energie	Vytápění	Chlazení	Nucené větrání	Úprava vlhkosti	Příprava teplé vody	Osvětlení vnitřního prostoru budovy	Ostatní	Celkem
		% pokrytí							
Dodaná energie v MWh/rok									

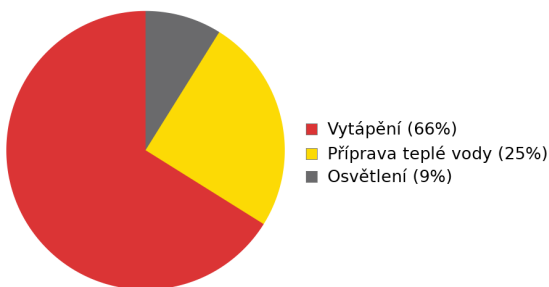
ENERGONOSITELE

elektřina	2,6	8,1%	---	---	---	12,9%	8,8%	---	29,8%
		3.15	---	---	---	5.05	3.41	---	11.6
zemní plyn	1,0	58,0%	---	---	---	12,2%	---	---	70,2%
		22.6	---	---	---	4.76	---	---	27.4

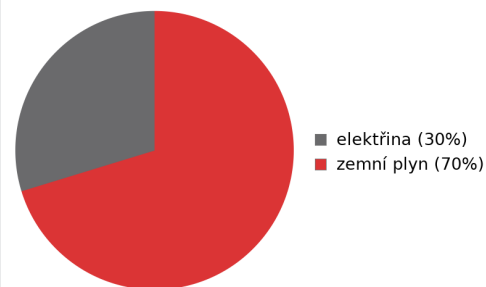
PRIMÁRNÍ ENERGIE Z NEOBNOVITELNÝCH ZDROJŮ ENERGIE

procentuální podíl	66,1%	---	---	---	25,2%	8,8%	---	100,0%
kWh/m ² rok	94,4	---	---	---	35,9	12,5	---	142,8
MWh/rok	25.8	---	---	---	9.81	3.41	---	39.0

Podíl dodané energie dle účelu

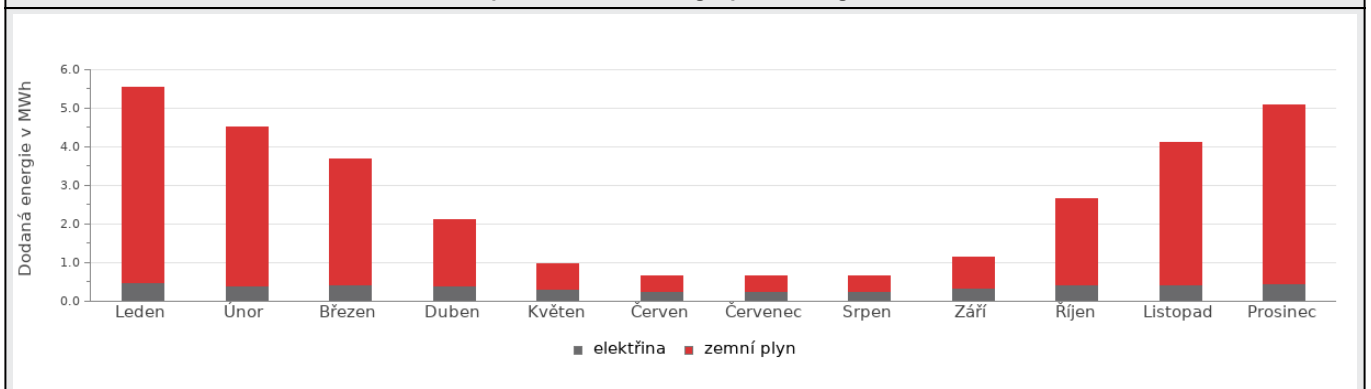


Podíl dodané energie dle energonositele

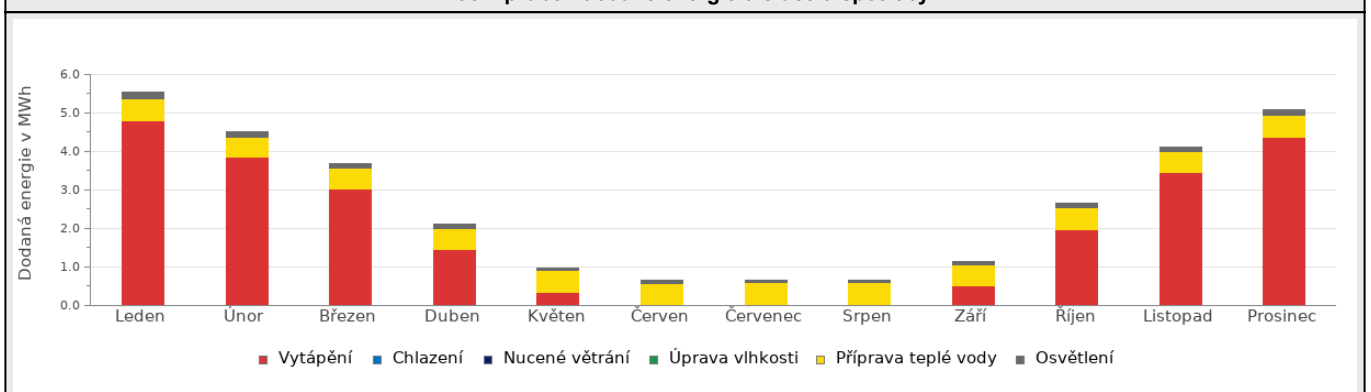


D ROČNÍ PRŮBĚH DODANÉ ENERGIE**BILANCE PODLE ENERGOISITELŮ**

	Dodaná energie v MWh/rok											
	Leden	Únor	Březen	Duben	Květen	Červen	Červenec	Srpen	Září	Říjen	Listopad	Prosinec
Celkem	5.53	4.50	3.70	2.11	0.98	0.65	0.67	0.67	1.15	2.65	4.13	5.10
elektřina	0.47	0.41	0.42	0.39	0.32	0.25	0.26	0.27	0.34	0.42	0.43	0.47
zemní plyn	5.06	4.09	3.28	1.72	0.66	0.39	0.40	0.40	0.82	2.23	3.70	4.63

Roční průběh dodané energie podle energonositelů**BILANCE PODLE ÚČELŮ SPOTŘEBY**

	Dodaná energie v MWh/rok											
	Leden	Únor	Březen	Duben	Květen	Červen	Červenec	Srpen	Září	Říjen	Listopad	Prosinec
Celkem	5.53	4.50	3.70	2.11	0.98	0.65	0.67	0.67	1.15	2.65	4.13	5.10
Vytápění	4.80	3.86	3.02	1.47	0.35	0.00	0.00	0.00	0.52	1.97	3.45	4.37
Chlazení	0.00	0.00	0.00	0.00	0.00	0.00	0.00	0.00	0.00	0.00	0.00	0.00
Nucené větrání	0.00	0.00	0.00	0.00	0.00	0.00	0.00	0.00	0.00	0.00	0.00	0.00
Úprava vlhkosti	0.00	0.00	0.00	0.00	0.00	0.00	0.00	0.00	0.00	0.00	0.00	0.00
Příprava teplé vody	0.56	0.51	0.56	0.54	0.56	0.57	0.59	0.59	0.54	0.56	0.54	0.56
Osvětlení	0.16	0.14	0.11	0.09	0.08	0.07	0.07	0.08	0.10	0.11	0.13	0.16

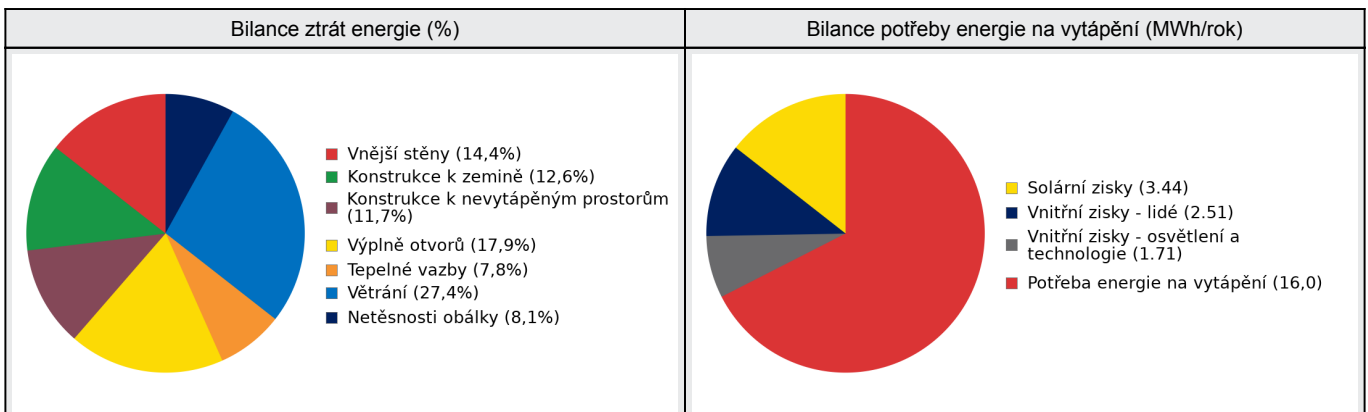
Roční průběh dodané energie dle účelů spotřeby

E BILANCE TEPELNÝCH TOKŮ**BILANCE PRO REŽIM VYTÁPĚNÍ**

Celkové tepelné ztráty budovy jsou tvořeny prostupem tepla přes konstrukce obálky budovy, cíleným větráním a neřízeným větráním netěsnostmi - infiltrací. Tepelné ztráty jsou z části pokryty využitelnými solárními a vnitřními zisky. Výsledná bilance představuje potřebu energie na vytápění budovy, kterou je nutné dodat soustavou vytápění.

ZTRÁTY ENERGIE			VYUŽITELNÉ ZISKY ENERGIE PRO REŽIM VYTÁPĚNÍ		
Prostup tepla obálkou budovy	MWh/rok	15.2	Solární zisky	MWh/rok	3.44
Větrání		6.48	Vnitřní zisky - lidé		2.51
Netěsnosti obálky - infiltrace		1.92	Vnitřní zisky - osvětlení a technologie a z přilehlých nevytápěných prostor		1.71
Celkem		23.6	Celkem		7.66

POTŘEBA ENERGIE NA VYTÁPĚNÍ	MWh/rok	16,0	kWh/m ² .rok	58,5
-----------------------------	---------	------	-------------------------	------

**BILANCE PRO REŽIM CHLAZENÍ**

Budova neobsahuje technický systém chlazení, není proto sestavena bilance pro režim chlazení. V rámci průkazu není prováděn výpočet tepelné stability v letním období, existuje tedy riziko přehřívání budovy.

F OBÁLKA BUDOVY

Obálkou budovy je soubor všech teplosměnných konstrukcí na systémové hranici celé budovy, které jsou vystaveny přilehlému prostředí, jež tvoří venkovní vzduch (EXT), přilehlá zemina (ZEM), vnitřní vzduch v přilehlém nevytápěném prostoru (NEVYT) nebo sousední budově (SOUS). Budova může být rozdělena na teplotní zóny o různých návrhových vnitřních teplotách s různými požadavky na obalové konstrukce. Hodnocené konstrukce jsou porovnávány s referenční hodnotou, která odpovídá platnému požadavku pro novostavby.

Přehled stavebních prvků a konstrukcí na obálce budovy		Návrhová vnitřní teplota zóny	Přiléhající prostředí	Plocha konstrukce	Součinitel prostupu tepla konstrukce			
					Vypočtená hodnota	Požadavek ČSN 730540-2	Referenční hodnota	Dosažená úroveň - vypočtená / referenční hodnota
					Θ_i	---	A_j	
Ozn.	Název	°C	---	m ²	W/m ² .K			

VNĚJŠÍ STĚNY				205,6				
STN-3	S stěna (Z1)	20	EXT	73,6	0,179	0,30	0,30	60%
STN-5	J stěna (Z1)	20	EXT	53,1	0,179	0,30	0,30	60%
STN-6	V stěna (Z1)	20	EXT	70,3	0,179	0,30	0,30	60%
STN-10	Z stěna (Z1)	20	EXT	8,6	0,179	0,30	0,30	60%

KONSTRUKCE K ZEMINĚ				100,1				
PDL(z)-12	Podlaha na terénu (Z1)	20	ZEM	100,1	0,620	0,45	0,45	138%

KONSTRUKCE K NEVYTÁPĚNÝM PROSTORŮM				218,9				
STR-4	Strop s půdou (Z1-Z2)	20	NZ2	145,5	0,240	0,60	0,60	40%
STN-13	Společná stěna (Z1-Z3)	20	NZ3	26,2	1,400	0,60	0,60	233%
VYP-15	Společné dveře (Z1-Z3)	20	NZ3	2,2	1,200	3,50	3,50	34%
STR-16	Strop s garáží (Z1-Z3)	20	NZ3	45,0	0,680	0,60	0,60	113%

VÝPLNĚ OTVORŮ				34,4				
VYP-1	S Okna (Z1)	20	EXT	2,6	1,300	1,50	1,50	87%
VYP-2	Z Dveře (Z1)	20	EXT	5,4	1,400	1,70	1,70	82%
VYP-7	J Okna (Z1)	20	EXT	1,9	1,300	1,50	1,50	87%
VYP-8	V Okna (Z1)	20	EXT	10,1	1,300	1,50	1,50	87%
VYP-9	Z Okna (Z1)	20	EXT	8,6	1,300	1,50	1,50	87%
VYP-11	V Dveře (Z1)	20	EXT	3,9	1,400	1,70	1,70	82%
VYP-14	S Dveře (Z1)	20	EXT	1,8	1,400	1,70	1,70	82%

TEPELNÉ VAZBY								
Vliv tepelných vazeb zobrazuje úroveň řešení konstrukčních detailů - styků mezi dvěma a více konstrukcemi.								
Vliv tepelných vazeb ΔU_{tb}				---	0,050	---	0,020	250%

G TECHNICKÉ SYSTÉMY BUDOVY**VYTÁPĚNÍ**

V případě, že je zdrojem tepla zařízení pro kombinovanou výrobu tepla a elektřiny nebo solární systém jsou bilance uvedeny v samostatné tabulce.

Ozn.	Zdroj tepla ¹	Systém vytápění uvnitř budovy							
		Celkový jmenovitý tepelný výkon	Palivo	Spotřeba energie na vytápění v palivu	Sezónní účinnost výroby tepla		Sezónní účinnost distribuce a akumulace tepla	Sezónní účinnost sdílení tepla	Potřeba energie na vytápění
		kW		MWh/rok	%	COP	%	%	% pokrytí MWh/rok
K-1	Kondenzační plynový kotel	28	zemní plyn	22.6	89	---	90%	88%	100% 16.0

PŘÍPRAVA TEPLÉ VODY

V případě, že je zdrojem tepla zařízení pro kombinovanou výrobu tepla a elektřiny nebo solární systém jsou bilance uvedeny v samostatné tabulce.

Ozn.	Zdroj pro přípravu teplé vody	Systém přípravy teplé vody uvnitř budovy							
		Celkový jmenovitý tepelný výkon	Palivo	Spotřeba energie na přípravu teplé vody v palivu	Sezónní účinnost výroby tepla		Sezónní účinnost distribuce teplé vody	Sezónní potřeba teplé vody	Potřeba energie ohřev teplé vody
		kW		MWh	%	---	%	m ³ /rok	% pokrytí MWh/rok
K-1	Kondenzační plynový kotel	28	zemní plyn	4.76	89	---	TVsys 1: 83,5	47,58	80,0 3.89
K-2	El. patrona	1,8	elektřina	1.12	95	---	TVsys 1: 83,5	11,90	20,0 0.97

OSVĚTLENÍ

Ozn.	Osvětlovací soustava / zóna	Převažující typ světelných zdrojů	Odpovídající energeticky vztažná plocha	Průměrná požadovaná osvětlenost	Průměrné korekční činitele soustavy			
					Typ světelných zdrojů	Řízení soustavy	Konstantní osvětlenost	Závislost na denním světle
					---	---	---	---
Z1 (L1)	Osvětlení domu	RD a BD	226,51	100	1,70	1,00	1,00	1,00
NZ3 (L1)	Garáž	RD a BD	60,59	30	2,00	1,00	1,00	1,00

H

DOPORUČENÍ PRO SNÍŽENÍ ENERGETICKÉ NÁROČNOSTI A ZVÝŠENÍ VYUŽITÍ ALTERNATIVNÍCH SYSTÉMŮ DODÁVEK ENERGIE

Je navržen soubor opatření, která oproti hodnocenému stavu budovy dále snižují její energetickou náročnost a zvyšují podíl alternativních systémů dodávky energie. V postupných krocích jsou navržena jednotlivá opatření, která jsou následně hodnocena jako soubor opatření včetně zahrnutí synergických vlivů (úsporná opatření se navzájem ovlivňují).

SNÍŽENÍ CELKOVÉ DODANÉ ENERGIE

V prvním kroku návrhu je doporučeno snížení potřeby energie. Typicky se jedná o snížení ztrát obálkou budovy zateplením nebo snížení tepelné zátěže v letním období instalací stínících prvků. Následně je vyhodnocena možnost zpětného získávání energie (odpadní vody vody nebo vzduchu, odpadní teplo z chlazení) a možnost využití odpadního tepla z technologií. V kroku tři jsou navržena opatření ke zvýšení energetické účinnosti výroby, distribuce, akumulace a sdílení energie technickými systémy.

Úsporné opatření		Popis návrhu
KROK 1	Zlepšení konstrukcí a prvků obálky budovy vč. stínění	<p>Okna, dveře, popř. LOP:</p> <p>OP_s-1 - Obálka budovy Výměna za izolační trojskla</p> <p>Střechy a stropy:</p> <p>OP_s-1 - Obálka budovy Izolace 250 mm fukané minerální izolace</p> <p>Podlahy:</p> <p>OP_s-1 - Obálka budovy Izolace XPS 120 mm</p>
KROK 2	Využití zařízení pro zpětné získávání tepla	V této kategorii není navrhováno žádné opatření.
KROK 3	Zlepšení účinnosti technických systémů budovy	V této kategorii není navrhováno žádné opatření.



POSOUZENÍ PROVEDITELNOSTI ALTERNATIVNÍCH SYSTÉMŮ DODÁVEK ENERGIE

Hodnocení alternativních systémů dodávek energie je provedeno na stavu budovy po realizaci navržených kroků 1-3, tedy po snížení celkové dodané energie.

Alternativní systém dodávky energie	Proveditelnost			Popis návrhu
	Technická	Ekonomická	Ekologická	
KROK 4 Místní systémy využívající energii z OZE	ANO	ANO	ANO	<p>V okolí posuzované budovy se nenachází žádný místní systém dodávky energie využívající energii z OZE (např. bioplynová stanice, apod.), na který by se bylo možné napojit. Na posuzované budově je možné instalovat doplňkové zdroje tepla na ohřev teplé vody případně vytápění (solární termické nebo fotovoltaické panely). Důvodem je zvýšení podílu dodávky energie z OZE a tím i zvýšení soběstačnosti posuzované budovy.</p> <p>Technická proveditelnost - fotovoltaické panely lze instalovat na střechu budovy orientovanou na jižní stranu Ekologická proveditelnost - fotovoltaické panely jsou z ekologického hlediska proveditelné Ekonomická proveditelnost - fotovoltaické panely jsou z ekonomického hlediska proveditelné</p> <p>Fotovoltaické panely doporučuji realizovat na posuzované budově jako doplňkový zdroj na ohřev teplé vody, osvětlení a vytápění.</p>
KROK 4 Kombinovaná výroba elektřiny a tepla	ANO	NE	ANO	<p>Technická proveditelnost - instalace kombinované výroby elektřiny a tepla je technicky proveditelná Ekologická proveditelnost - kombinovaná výroba elektřiny a tepla je z ekologického hlediska proveditelná Ekonomická proveditelnost - pro danou kapacitu a rozsah posuzované budovy není realizace z ekonomického hlediska vhodná.</p> <p>Kombinovanou výrobu elektřiny a tepla v posuzované budově nedoporučuji realizovat.</p>

KROK 4	Soustava zásobování tepelnou energií	NE	ANO	ANO	<p>V okolí posuzované budovy se nenachází soustava zásobování teplem nebo chladem, na kterou je možné se napojit.</p> <p>Technická proveditelnost - napojení na soustavu zásobování teplem nebo chladem není proveditelná Ekologická proveditelnost - soustava zásobování teplem nebo chladem je z ekologického hlediska proveditelná Ekonomická proveditelnost - pro danou kapacitu posuzované budovy je realizace z ekonomického hlediska vhodná</p> <p>Napojení na soustavu zásobování teplem nebo chladem nedoporučuji.</p>
KROK 4	Tepelná čerpadla	ANO	NE	ANO	<p>V posuzované budově je možné instalovat tepelné čerpadlo jako zdroj tepla pro vytápění a ohřev teplé vody. Typ tepelného čerpadla doporučuji volit na základě investičních nákladů, provozních nákladů, doby návratnosti a lokálních možnostech efektivního odběru nízkopotencionálního tepla.</p> <p>Technická proveditelnost - v posuzované budově je vhodné instalovat tepelné čerpadlo typu vzduch/voda Ekologická proveditelnost - tepelné čerpadlo je z ekologického hlediska proveditelné Ekonomická proveditelnost - tepelné čerpadlo není z ekonomického vhodné.</p> <p>V posuzované budově nedoporučuji instalovat tepelné čerpadlo.</p>

NAVRŽENÝ SOUBOR OPATŘENÍ

Popis souboru opatření	Pro snížení potřeby energie na vytápění doporučuji zateplení obálky budovy dle navrhovaných opatření. Doba návratnosti s podporou NZU je 8 let a doporučuji realizaci.			
	Potřeba energie na vytápění, chlazení a přípravu teplé vody	Celková dodaná energie	Neobnovitelná primární energie	Klasifikační třída neobnovitelné primární energie
	kWh/m ² .rok	kWh/m ² .rok	kWh/m ² .rok	
	MWh/rok	MWh/rok	MWh/rok	
Hodnocená budova	72,36 19.7	116,64 31.8	142,82 39.0	
Soubor navržených opatření	54,56 14.9	91,10 24.9	116,70 31.8	
Dosažená úspora energie	17,80 4.86	25,54 6.97	26,12 7.12	-

I PŘEHLED PLNĚNÍ ZÁVAZNÝCH POŽADAVKŮ VYHLÁŠKY**CELKOVÉ HODNOCENÍ PLNĚNÍ POŽADAVKŮ VYHLÁŠKY**

Požadavek vyhlášky dle:	Požadavek vyhlášky na energetickou náročnost	Splněno:	není stanoven
-------------------------	--	----------	---------------

REFERENČNÍ BUDOVA

Úroveň referenční budovy:	dokončená budova a její změna od 1.1.2022			
Snížení referenční hodnoty neobnovitelné primární energie	Druh budovy nebo zóny	Energetická vztážná plocha	Měrná potřeba na vytápění referenční budovy	Míra snížení
		m ²	kWh/m ² .rok	%
	Z1 - Obytné prostory (obytná zóna)	272,9	77,2	3

PŘEHLED PLNĚNÍ ZÁVAZNÝCH POŽADAVKŮ VYHLÁŠKY

V případě, že pro danou oblast vyhláška nestanovuje požadavek, tabulka se nevyplňuje - symbol X

Hodnocený parametr	Jednotka	Ozn.	Hodnocený prvek budovy	Návrhová vnitřní teplota zóny	Přílehlající prostředí	Vypočtená hodnota	Referenční hodnota	Splněno
--------------------	----------	------	------------------------	-------------------------------	------------------------	-------------------	--------------------	---------

MĚNĚNÉ/ NOVÉ STAVEBNÍ PRKY A KONSTRUKCE

Hodnocení splnění požadavku je vyžadováno u změny dokončené budovy při plnění požadavku na energetickou náročnost budovy podle § 6 odst. 2 písm. c)

X	---	---	---	---	---	---	---	---
---	-----	-----	-----	-----	-----	-----	-----	-----

MĚNĚNÉ/ NOVÉ TECHNICKÉ SYSTÉMY

Hodnocení splnění požadavku je vyžadováno u změny dokončené budovy při plnění požadavku na energetickou náročnost budovy podle § 6 odst. 2 písm. d)

X	---	---	---	---	---	---	---	---
---	-----	-----	-----	-----	-----	-----	-----	-----

OBÁLKA BUDOVI

Hodnocení splnění požadavku je vyžadováno u nové budovy a u změny dokončené budovy při plnění požadavku na energetickou náročnost budovy podle § 6 odst. 2 písm. a) a písm. b)

Průměrný součinitel prostupu tepla budovy	W/m ² .K	Budova jako celek				0,29	0,32	---
---	---------------------	-------------------	--	--	--	------	------	-----

CELKOVÁ DODANÁ ENERGIE

Hodnocení splnění požadavku je vyžadováno u nové budovy a u změny dokončené budovy při plnění požadavku na energetickou náročnost budovy podle § 6 odst. 2 písm. b)

Celková dodaná energie	kWh/m ² .rok	Budova jako celek				116,64	143,60	---
------------------------	-------------------------	-------------------	--	--	--	--------	--------	-----

NEOBNOVITELNÁ PRIMÁRNÍ ENERGIE

Hodnocení splnění požadavku je vyžadováno u nové budovy a u změny dokončené budovy při plnění požadavku na energetickou náročnost budovy podle § 6 odst. 2 písm. a)

Neobnovitelná primární energie	kWh/m ² .rok	Budova jako celek				142,82	159,38	---
--------------------------------	-------------------------	-------------------	--	--	--	--------	--------	-----

J OSTATNÍ ÚDAJE**METODA VÝPOČTU**

Použitý software:	III DEKSOFT® - ENERGETIKA	Verze software:	7.1.8
Klimatická data:	ČSN 73 0331-1 (s doplněnou průměrnou rychlostí větru dle ČHMÚ - používat pro hodnocení PENB - MĚS modul)	Metoda výpočtu:	Měsíční krok

ÚDAJE O PROJEKTOVÉ DOKUMENTACI STAVBY

Průkaz není součástí projektové dokumentace stavebního záměru.

DALŠÍ ZDROJE INFORMACÍBezplatná poradenská služba: <https://www.mpo-efekt.cz/cz/ekis>Katalog úspor energie: <http://uspornaopatreni.cz>**K ENERGETICKÝ SPECIALISTA****ENERGETICKÝ SPECIALISTA**

Jméno / obchodní firma:	Mgr. Tomáš Čtrnáct	Číslo oprávnění:	1799
Telefon:	+420775141407	E-mail:	tomas.ctrnact@gmail.com


URČENÁ OSOBA

V případě, že je energetickým specialistou právnická osoba, musí být v souladu s §10 odst. 2 písm. b) určena fyzická osoba, která je držitelem oprávnění k výkonu činnosti energetického specialisty.

Jméno a příjmení:	-	Číslo oprávnění:	-
--------------------------	---	-------------------------	---

PLATNOST PRŮKAZU

Dle zákona č. 406/2000 Sb. §7a odst. 4 je platnost průkazu 10 let ode dne jeho vyhotovení nebo do větší změny dokončené budovy anebo do změny způsobu vytápění, chlazení nebo přípravy teplé vody.

Evidenční číslo průkazu:	590359.0	Podpis energetického specialisty:	
Datum vyhotovení průkazu:	30.04.2024		
Platnost průkazu do:	30.04.2034		