

PRŮKAZ ENERGETICKÉ NÁROČNOSTI BUDOVY

Stávající stavba občanského vybavení
Prokopa Velikého 1002, 473 01 Nový Bor, Česko



Zhotovitel:
ENERGO-DIALOG s.r.o.

Nové sady 988/2
602 00 Brno
IČ: 293 64 850
Web: www.energo-dialog.cz
Email: info@energo-dialog.cz
Tel: (+420) 603 916 479

Datum vypracování:
20.1.2026

Označení: 782600008



PRŮKAZ ENERGETICKÉ NÁROČNOSTI BUDOVY

vydaný podle zákona č. 406/2000 Sb., o hospodaření energií, a vyhlášky č. 264/2020 Sb., o energetické náročnosti budov

Ulice, č.p./č.o.: Prokopa Velikého 1002

PSČ, obec: 473 01 Nový Bor

K.ú., parcelní č.: Nový Bor [707155], 25

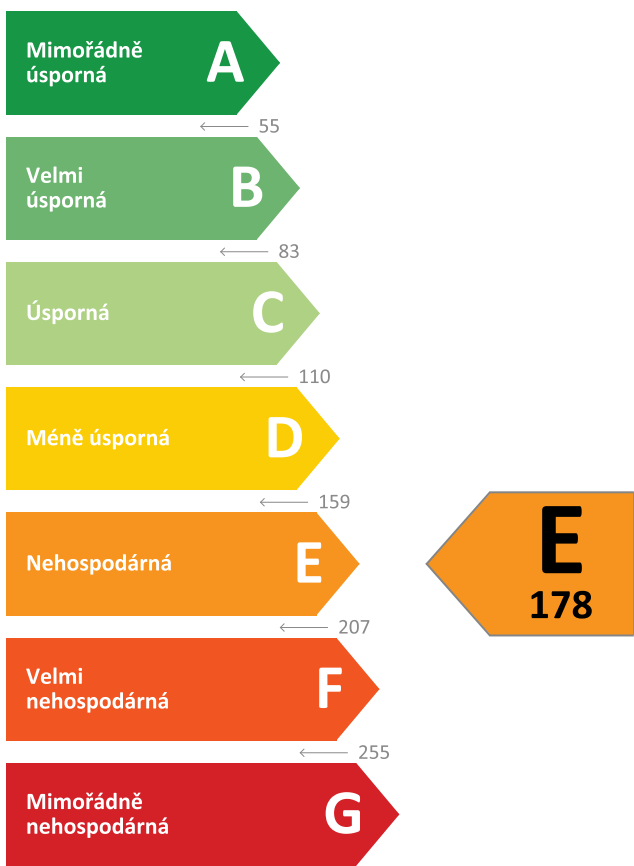
Typ budovy: Bytový dům

Celková energeticky vztažná plocha: 614,3 m²



KLASIFIKAČNÍ TŘÍDA

Primární energie z neobnovitelných zdrojů
kWh/(m².rok)




Požadavky pro změnu
dokončené budovy

jsou SPLNĚNY

ROZDĚLENÍ DODANÉ ENERGIE

MWh/rok

■ Elektřina - 52,2 (100 %)



UKAZATELE ENERGETICKÉ NÁROČNOSTI

Průměrný součinitel prostupu tepla budovy	0,26 W/(m ² .K)	B
Měrná potřeba tepla na vytápění	40 kWh/(m ² .rok)	
Celková dodaná energie	85 kWh/(m ² .rok)	B
Vytápění	52 kWh/(m ² .rok)	B
Chlazení	-	
Nucené větrání	-	
Úprava vlhkosti	-	
Příprava teplé vody	30 kWh/(m ² .rok)	C
Osvětlení	3 kWh/(m ² .rok)	A

Energetický specialista: ENERGO-DIALOG s.r.o

Osvědčení č.: 1939

Kontakt: smolka@energo-dialog.cz

Ev. č. průkazu: 811739.0

Vyhotoveno dne: 20.01.2026

Podpis:

PRŮKAZ ENERGETICKÉ NÁROČNOSTI BUDOVY

vydaný podle zákona č. 406/2000 Sb., o hospodaření energií, a vyhlášky č. 264/2020 Sb., o energetické náročnosti budov

A

IDENTIFIKAČNÍ ÚDAJE

ÚDAJE O BUDOVĚ / MÍSTĚ STAVBY

Obec:	Nový Bor	Část obce:	-
Ulice:	Prokopa Velikého	Č.p / č. or. (č.ev.):	1002
Katastrální území:	Nový Bor [707155]	Převládající typ využití:	Bytový dům
Parcelní číslo pozemku:	25	Památková ochrana budovy:	Bez památkové ochrany
Orientační období výstavby:	2025	Památková ochrana území:	Bez památkové ochrany

POPIS HODNOCENÉ BUDOVY

Základní členění budovy a zónování, typický profil užívání, popis konstrukcí obálky budovy a jejích technických systémů, významné renovace, apod.

Rekonstrukce nepodsklepeného bytového domu se dvěma nadzemními podlažními a obytným podkrovím.
K dispozici projektová dokumentace.
Zdivo obvodové 300 mm cihelné bloky Heluz + 200 KZS, střecha 120 + 160 mm TI, podlaha 100 mm EPS.
Okna s izolačním trojsklem.
Vytápění a příprava TUV:
- elektrické podlahové vytápění
- elektrický zásobník 80 l, 1,5 kW

GEOMETRICKÉ CHARAKTERISTIKY

Parametr	Jednotky	Hodnota
Objem budovy s upravovaným vnitřním prostředím	m ³	2232,1
Celková plocha hodnocené obálky budovy	m ²	986,3
Objemový faktor tvaru budovy	m ² /m ³	0,44
Celková energeticky vztažná plocha budovy	m ²	614,3
Podíl průsvitných konstrukcí v ploše svislých konstrukcí	%	15,8

VÝPOČTOVÉ ZÓNY

Energetická náročnost budovy a hodnocení obálky je vypočteno pro budovu jako celek, která se při výpočtu může členit do dílčích zón. Budova je členěna na zóny s upravovaným vnitřním prostředím (vytápění, chlazení), které mají definovanou návrhovou vnitřní teplotu dle ČSN 730540-3 a na zóny nevytápěné. Zónám jsou přiřazeny profily typického užívání.

Ozn.	Označení zóny	Typ zóny dle ČSN 73 0331-1	Úprava vnitřního prostředí		Návrhová vnitř. teplota pro vytápění °C	Energeticky vztažná plocha m ²
			Vytápění	Chlazení		
Z1	BD	Obytné zóny - BD - byt	<input checked="" type="checkbox"/>	<input type="checkbox"/>	20,0	614,3

B

CELKOVÁ DODANÁ ENERGIE

Dodaná energie je dle §4 Vyhlášky součtem vypočtené spotřeby energie a pomocné energie (čerpadla, regulace apod.) pro daný účel. Vypočtená spotřeba energie vychází z potřeby energie pro zajištění typického užívání budovy se zahrnutím účinností technického systému. Do dodané energie se v souladu s Vyhláškou neuvažují technologie nesouvisející se zajištěním uvedených účelů, ale vstupují do výpočtu ve formě tepelných zisků.

Energonositel	Vytápění	Chlazení	Nucené větrání	Úprava vlhkosti	Příprava teplé vody	Osvětlení	Ostatní	Celkem
	% pokrytí							
	Dodaná energie v MWh/rok							

PALIVA

Za paliva jsou pro účely průkazu považovány elektrická energie odebraná z veřejné distribuční sítě, paliva pro spalování (uhlí, dřevo, zemní plyn apod.) a energie dodaná ve formě tepla nebo chladu ze soustavy zásobování tepelnou energií (SZTE).

Elektřina	61,1 %	-	-	-	34,8 %	4,1 %	-	100,0 %
	31,89	-	-	-	18,18	2,15	-	52,21

ENERGIE OKOLNÍHO PROSTŘEDÍ

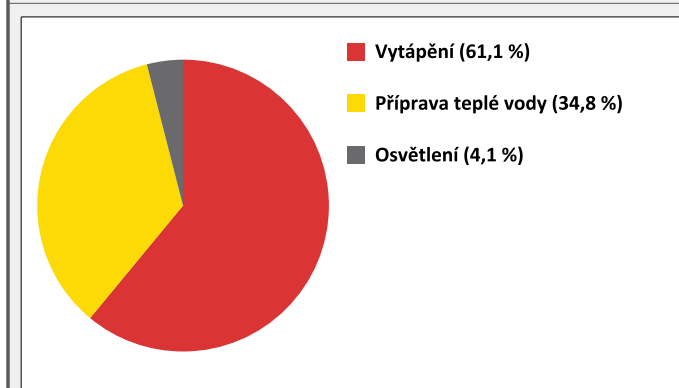
Za energii okolního prostředí je pro účely průkazu považována energie získaná ze Slunce, Země, vody, vzduchu nebo větru dodaná pomocí technického zařízení (solární kolektory, tepelné čerpadlo apod.). Dále je sem zařazeno využití odpadního tepla z technologie.

Budova nevyužívá energii okolního prostředí - Slunce, Země, vzduch, vítr, odpadní teplo z technologie.

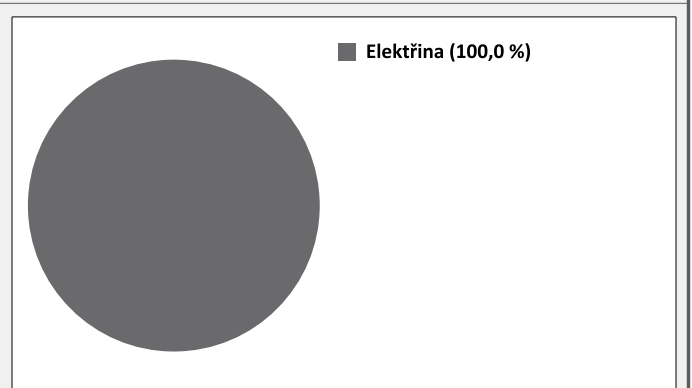
CELKOVÁ DODANÁ ENERGIE

procentuelní podíl	61,1 %	-	-	-	34,8 %	4,1 %	-	100,0 %
kWh/m ² .rok	52	-	-	-	30	3	-	85
MWh/rok	31,89	-	-	-	18,18	2,15	-	52,21

Podíl dodané energie dle účelu



Podíl dodané energie dle energonositele



C

PRIMÁRNÍ ENERGIE Z NEOBNOVITELNÝCH ZDROJŮ ENERGIE

Primární energie z neobnovitelných zdrojů zobrazuje ekologickou stopu provozu budovy z pohledu spotřeby energie v primárních zdrojích (např. elektrárny, teplárny apod.) se zohledněním účinnosti výroby a distribuce pro užití v hodnocené budově.
Faktorem primární energie z neobnovitelných zdrojů energie se násobí složky dodané energie po jednotlivých energonositelích.

Ergonositel	Faktor primární energie z neob. zdrojů energie	Vytápění	Chlazení	Nucené větrání	Úprava vlhkosti	Příprava teplé vody	Osvětlení	Ostatní	Celkem
		% pokrytí							
Primární energie z neobnovitelných zdrojů energie v MWh/rok									

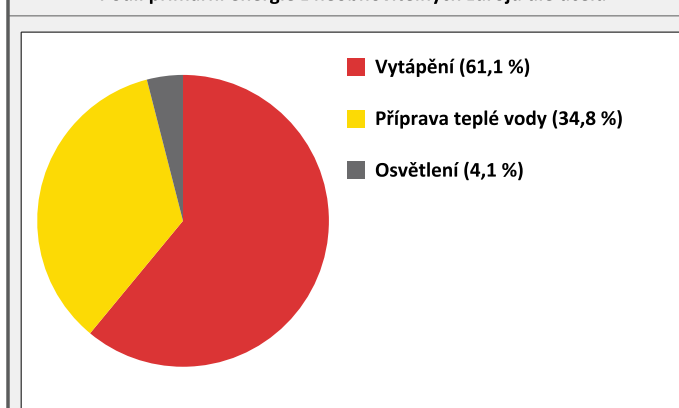
ENERGONOSITELE

Elektrína	2,1	61,1 %	-	-	-	34,8 %	4,1 %	-	100,0 %
		66,97	-	-	-	38,17	4,51	-	109,65

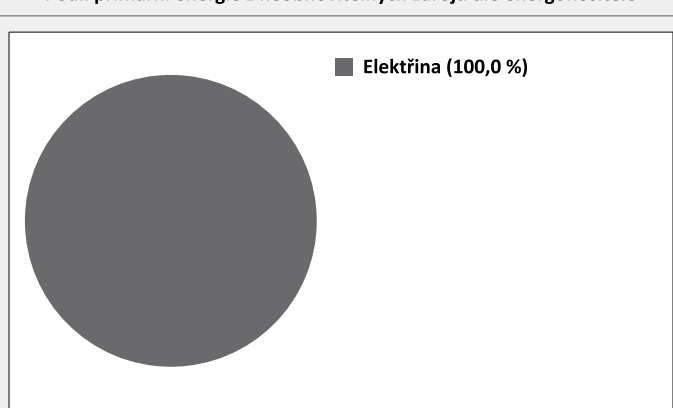
PRIMÁRNÍ ENERGIE Z NEOBNOVITELNÝCH ZDROJŮ ENERGIE

procentuelní podíl	61,1 %	-	-	-	34,8 %	4,1 %	-	100,0 %
kWh/m ² .rok	109	-	-	-	62	7	-	178
MWh/rok	66,97	-	-	-	38,17	4,51	-	109,65

Podíl primární energie z neobnovitelných zdrojů dle účelu



Podíl primární energie z neobnovitelných zdrojů dle energonositele



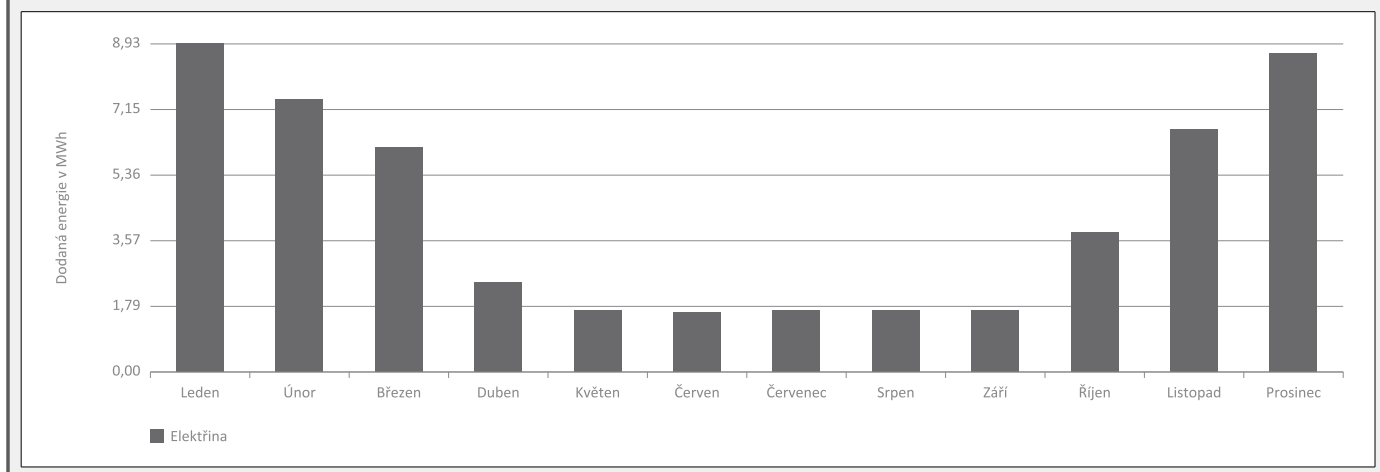
D

ROČNÍ PRŮBĚH DODANÉ ENERGIE

BILANCE DLE ENERGOSONITELŮ

	Dodaná energie v MWh/rok											
	Leden	Únor	Březen	Duben	Květen	Červen	Červenec	Srpen	Září	Říjen	Listopad	Prosinec
Celkem	8,93	7,40	6,12	2,43	1,67	1,60	1,66	1,68	1,70	3,80	6,59	8,64
Elektřina	8,93	7,40	6,12	2,43	1,67	1,60	1,66	1,68	1,70	3,80	6,59	8,64

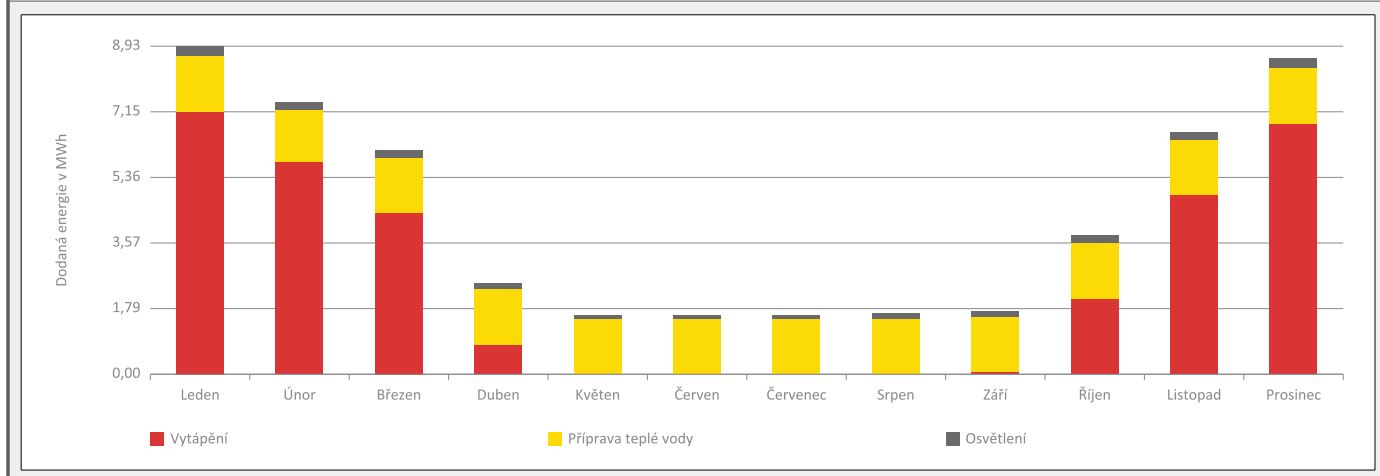
Roční průběh dodané energie dle energonositelů



BILANCE DLE ÚČELŮ SPOTŘEBY

	Dodaná energie v MWh/rok											
	Leden	Únor	Březen	Duben	Květen	Červen	Červenec	Srpen	Září	Říjen	Listopad	Prosinec
Celkem	8,93	7,40	6,12	2,43	1,67	1,60	1,66	1,68	1,70	3,80	6,59	8,64
Vytápění	7,14	5,81	4,39	0,79	0,00	0,00	0,00	0,00	0,03	2,04	4,86	6,84
Chlazení	-	-	-	-	-	-	-	-	-	-	-	-
Nucené větrání	-	-	-	-	-	-	-	-	-	-	-	-
Úprava vlhkosti	-	-	-	-	-	-	-	-	-	-	-	-
Příprava teplé vody	1,54	1,39	1,54	1,49	1,54	1,49	1,54	1,54	1,49	1,54	1,49	1,54
Osvětlení	0,25	0,20	0,19	0,15	0,13	0,11	0,11	0,14	0,17	0,22	0,24	0,25
Ostatní	-	-	-	-	-	-	-	-	-	-	-	-

Roční průběh dodané energie dle účelů spotřeby



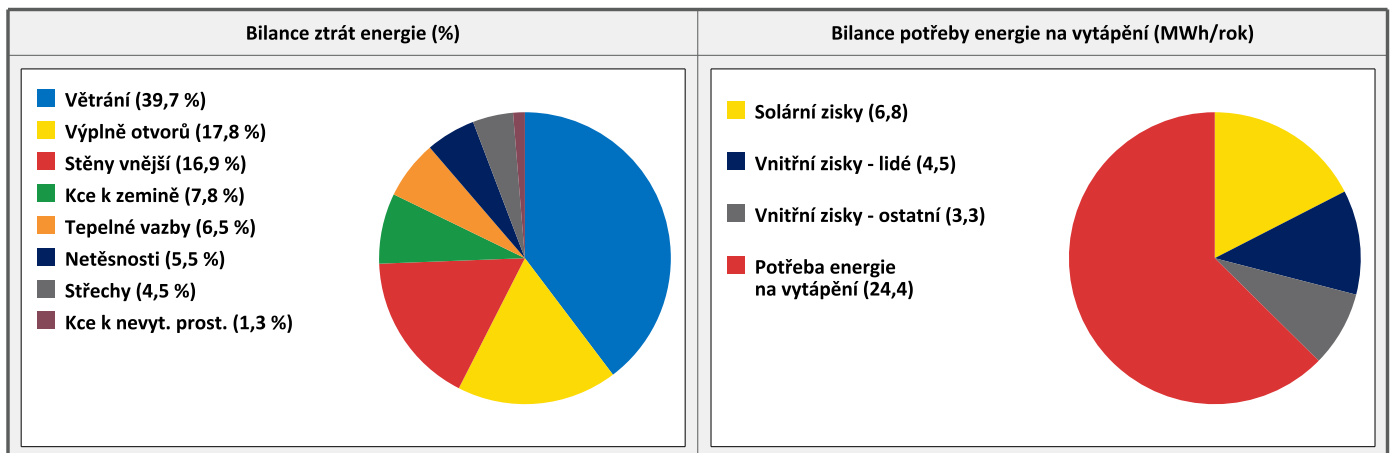
E	BILANCE TEPELNÝCH TOKŮ
----------	-------------------------------

BILANCE PRO REŽIM VYTÁPĚNÍ

Celkové ztráty energie budovy jsou tvořeny prostupem tepla přes konstrukce obálky budovy, cíleným větráním a neřízeným větráním netěsnostmi - infiltrací. Ztráty energie jsou z části pokryty využitelnými solárními a vnitřními zisky. Výsledná bilance představuje potřebu energie na vytápění budovy, kterou je nutné dodat soustavou vytápění.

ZTRÁTY ENERGIE			VYUŽITELNÉ ZISKY ENERGIE PRO REŽIM VYTÁPĚNÍ		
Prostup tepla obálkou budovy	MWh/rok	21,367	Solární zisky	MWh/rok	6,802
Větrání		15,485	Vnitřní zisky - lidé		4,507
Netěsnosti obálky - infiltrace		2,135	Vnitřní zisky - osvětlení a technologie		3,266
Celkem		38,987	Celkem		14,576

POTŘEBA ENERGIE NA VYTÁPĚNÍ	MWh/rok	24,411	kWh/m ² .rok	40
------------------------------------	---------	---------------	-------------------------	-----------



BILANCE PRO REŽIM CHLAZENÍ

Budova neobsahuje technický systém chlazení, není proto sestavena bilance pro režim chlazení. V rámci průkazu není prováděn výpočet tepelné stability v letním období, existuje tedy riziko přehřívání budovy.

F	OBÁLKA BUDOVY
----------	----------------------

Obálkou budovy je soubor všech teplosměnných konstrukcí na systémové hranici celé budovy, které jsou vystaveny přilehlému prostředí, jež tvoří venkovní vzduch (EXT), přilehlá zemina (ZEM), vnitřní vzduch v přilehlém nevytápěném prostoru (NEVYT) nebo sousední budově (SOUS). Budova může být rozdělena na teplotní zóny o různých návrhových vnitřních teplotách s různými požadavky na obalové konstrukce. Hodnocené konstrukce jsou porovnávány s referenční hodnotou, která odpovídá platnému požadavku pro novostavby.

Přehled stavebních prvků a konstrukcí na obálce budovy		Návrhová vnitřní teplota zóny °C	Přiléhající prostředí	Plocha konstrukce m ²	Součinitel prostupu tepla konstrukce			
					Vypočtená hodnota	Požadavek ČSN 73 0540-2	Referenční hodnota	Dosažená úroveň vypočtená / referenční hodnota
Ozn.	Název				W/m ² .K			

STĚNY VNĚJŠÍ				477,4				
SV1	stěna obvodová	20,0	EXT	477,4	0,16	0,30	0,30	53 %

STŘECHY				145,4				
ST1	střecha	20,0	EXT	145,4	0,14	0,24	0,24	58 %

KONSTRUKCE K ZEMINĚ				204,8				
PZ1	podlaha	20,0	ZEM	204,8	0,35	0,45	0,45	78 %

KONSTRUKCE K NEVYTÁPĚNÝM PROSTORŮM				58,4				
KN1	střecha nev	20,0	NEVYT	58,4	0,14	0,30	0,30	47 %

VÝPLNĚ OTVORŮ				100,4				
VO1	sv1	20,0	EXT	10,1	0,74	1,5	1,5	49 %
VO2	sv2	20,0	EXT	11,3	0,74	1,5	1,5	49 %
VO3	sv3	20,0	EXT	10,4	0,74	1,5	1,5	49 %
VO4	sv velux	20,0	EXT	4,6	1,3	1,5	1,5	87 %
VO5	jz velux	20,0	EXT	6,4	1,3	1,5	1,5	87 %
VO6	jz1	20,0	EXT	10,1	0,74	1,5	1,5	49 %
VO7	jz2	20,0	EXT	15,1	0,74	1,5	1,5	49 %
VO8	jz3	20,0	EXT	3,5	0,74	1,5	1,5	49 %
VO9	jz4	20,0	EXT	5,0	0,74	1,5	1,5	49 %
VO10	sz1	20,0	EXT	1,9	0,74	1,5	1,5	49 %
VO11	sz2	20,0	EXT	5,8	0,74	1,5	1,5	49 %
VO12	sz3	20,0	EXT	1,6	0,74	1,5	1,5	49 %
VO13	sz4	20,0	EXT	1,6	0,74	1,5	1,5	49 %
VO14	jv1	20,0	EXT	1,9	0,74	1,5	1,5	49 %
VO15	jv2	20,0	EXT	5,8	0,74	1,5	1,5	49 %
VO16	jv3	20,0	EXT	5,3	0,74	1,5	1,5	49 %

TEPELNÉ VAZBY								
<i>Vliv tepelných vazeb vyjadřuje úroveň tepelné technické kvality řešení napojení jednotlivých konstrukcí (např. vnější stěny na střechu, popř. na výplň otvoru) a případný průnik tyčového prvku stavební konstrukcí, které mohou při řešení přinášet zeslabení tloušťky tepelněizolační vrstvy, narušení její souvislosti a narušení vodivějšími prvky.</i>								
Vliv tepelných vazeb					0,030		0,020	150 %

G	TECHNICKÉ SYSTÉMY BUDOVY
----------	---------------------------------

VYTÁPĚNÍ									
-----------------	--	--	--	--	--	--	--	--	--

V případě, že je zdrojem tepla zařízení pro kombinovanou výrobu tepla a elektřiny nebo solární systém, jsou bilance uvedeny v samostatné tabulce.

Ozn.	Zdroj tepla	Soustava vytápění uvnitř budovy							
		Celkový jmenovitý tepelný výkon	Palivo	Spotřeba energie na vytápění v palivu	Sezónní účinnost výroby tepla		Sezónní účinnost distribuce a akumulace tepla	Sezónní účinnost sdílení tepla	Potřeba tepla na vytápění
					kW	MWh/rok			%
ZT1	elektrické podlahové vytápění	70,0	elektrina	31,9	96,0	-	95,0	84,0	100,0 %
									24,4

PŘÍPRAVA TEPLÉ VODY									
----------------------------	--	--	--	--	--	--	--	--	--

V případě, že je zdrojem tepla zařízení pro kombinovanou výrobu tepla a elektřiny nebo solární systém, jsou bilance uvedeny v samostatné tabulce.

Ozn.	Zdroj pro přípravu teplé vody	Soustava přípravy teplé vody uvnitř budovy							
		Celkový jmenovitý tepelný výkon	Palivo	Spotřeba energie na přípravu teplé vody v palivu	Sezónní účinnost výroby tepla		Sezónní účinnost distribuce a akumulace teplé vody	Sezónní potřeba teplé vody	Potřeba tepla na ohřev teplé vody
					kW	MWh/rok			%
TV1	elektrický zásobník	13,5	elektrina	18,1	93,0	-	71,2	229,9	100,0 %
									12,0

OSVĚTLENÍ									
------------------	--	--	--	--	--	--	--	--	--

Ozn.	Osvětlovací soustava / zóna	Převažující typ světelných zdrojů	Odpovídající energeticky vztázná plocha	Průměrná požadovaná osvětlenost	Průměrné korekční činitele soustavy			
					Typ světelných zdrojů	Řízení soustavy	Konstantní osvětlenost	Závislost na denním světle
					---	---	---	---
OS1	BD	LED	614,3	75,0	0,86	1,00	1,00	0,55

H

DOPORUČENÍ PRO SNÍŽENÍ ENERGETICKÉ NÁROČNOSTI A ZVÝŠENÍ VYUŽITÍ ALTERNATIVNÍCH SYSTÉMŮ DODÁVEK ENERGIE

Je navržen soubor opatření, která oproti hodnocenému stavu budovy dále snižují její energetickou náročnost a zvyšují podíl alternativních systémů dodávky energie. V postupných krocích jsou navržena jednotlivá opatření, která jsou následně hodnocena jako soubor opatření včetně zahrnutí synergických vlivů (úsporná opatření se navzájem ovlivňují).

SNÍŽENÍ CELKOVÉ DODANÉ ENERGIE

V prvním kroku návrhu je doporučeno snížení potřeby energie. Typicky se jedná o snížení tepelných ztrát obálkou budovy zateplením nebo snížení tepelné zátěže v letním období instalací stínících prvků. Následně je vyhodnocena možnost zpětného získávání energie (odpadní vody nebo vzduchu, odpadní teplo z chlazení) a možnost využití odpadního tepla z technologií. V kroku tři jsou navržena opatření ke zvýšení energetické účinnosti výroby, distribuce, akumulace a sdílení energie technickými systémy.



Úsporné opatření		Popis návrhu
KROK 1	Zlepšení konstrukcí a prvků obálky budovy vč. stínění	Bez návrhu.
KROK 2	Využití zařízení pro zpětné získávání tepla	Bez návrhu.
KROK 3	Zlepšení účinnosti technických systémů budovy	Bez návrhu.

POSOUZENÍ PROVEDITELNOSTI ALTERNATIVNÍCH SYSTÉMŮ DODÁVEK ENERGIE

Hodnocení alternativních systémů dodávek energie je provedeno na stavu budovy po realizaci navržených kroků 1-3, tedy po snížení celkové dodané energie.

Alternativní systém dodávky energie	Proveditelnost			Popis návrhu	
	Technická	Ekonomická	Ekologická		
KROK 4	Místní systémy využívající energie z OZE	ANO	ANO	ANO	Navrženo 20ks FVE panelů pro potřeby objektu s přetokem do veřejné sítě.
	Kombinovaná výroba elektřiny a tepla	NE	NE	NE	Bez návrhu.
	Soustava zásobování tepelnou energií	NE	NE	NE	Bez návrhu.
	Tepelná čerpadla	ANO	ANO	ANO	Bez návrhu.

NAVRŽENÝ SOUBOR OPATŘENÍ

Popis souboru opatření	Navrženo 20ks FVE panelů pro potřeby objektu s přetokem do veřejné sítě.			
	Potřeba energie na vytápění, chlazení a přípravu teplé vody	Celková dodaná energie	Primární energie z neobnovitelných zdrojů energie	Klasifikační třída primární energie z neobnovitelných zdrojů energie
	kWh/m ² .rok	kWh/m ² .rok	kWh/m ² .rok	
	MWh/rok	MWh/rok	MWh/rok	
Hodnocená budova	59 36,4	85 52,2	178 109,6	
Soubor navržených opatření	61 37,4	87 53,4	150 91,9	
Dosažená úspora energie	-2 -1,0	-2 -1,2	28 17,7	

I	PŘEHLED PLNĚNÍ ZÁVAZNÝCH POŽADAVKŮ VYHLÁŠKY
----------	--

CELKOVÉ HODNOCENÍ PLNĚNÍ POŽADAVKŮ VYHLÁŠKY			
--	--	--	--

Požadavek vyhlášky dle:	§ 6 odst. 2 písm. b)	Splněno:	ANO
-------------------------	----------------------	----------	-----

REFERENČNÍ BUDOVA				
--------------------------	--	--	--	--

Úroveň referenční budovy:	Dokončená budova a její změna			
Snížení referenční hodnoty primární energie z neobnovitelných zdrojů energie	Druh budovy nebo zóny	Energeticky vztažná plocha	Měrná potřeba na vytápění referenční budovy	Míra snížení
		m ²	KWh/m ² .rok	%
	Z1: obytná	614,3	68	3,0

PŘEHLED PLNĚNÍ ZÁVAZNÝCH POŽADAVKŮ VYHLÁŠKY								
--	--	--	--	--	--	--	--	--

V případě, že pro danou oblast vyhláška nestanovuje požadavek, tabulka se nevyplňuje - symbol X.

Hodnocený parametr	Jednotka	Ozn.	Hodnocený prvek budovy	Návrhová vnitřní teplota zóny	Přiléhající prostředí	Vypočtená hodnota	Referenční hodnota	Splněno
--------------------	----------	------	------------------------	-------------------------------	-----------------------	-------------------	--------------------	---------

MĚNĚNÉ/NOVÉ STAVEBNÍ PRVKY A KONSTRUKCE								
--	--	--	--	--	--	--	--	--

Hodnocení splnění požadavku je vyžadováno u změny dokončené budovy při plnění požadavku na energetickou náročnost budovy podle § 6 odst. 2 písm. c)

X	-	-	-	-	-	-	-	-
---	---	---	---	---	---	---	---	---

MĚNĚNÉ/NOVÉ TECHNICKÉ SYSTÉMY								
--------------------------------------	--	--	--	--	--	--	--	--

Hodnocení splnění požadavku je vyžadováno u změny dokončené budovy při plnění požadavku na energetickou náročnost budovy podle § 6 odst. 2 písm. d)

X	-	-	-	-	-	-	-	-
---	---	---	---	---	---	---	---	---

OBÁLKA BUDOVY					
----------------------	--	--	--	--	--

Hodnocení splnění požadavku je vyžadováno u nové budovy a u změny dokončené budovy při plnění požadavku na energetickou náročnost budovy podle § 6 odst. 2 písm. a) a písm. b)

Průměrný součinitel prostupu tepla budovy	W/m ² .K	Budova jako celek		0,26	0,42	ANO
---	---------------------	-------------------	--	------	------	-----

CELKOVÁ DODANÁ ENERGIE					
-------------------------------	--	--	--	--	--

Hodnocení splnění požadavku je vyžadováno u nové budovy a u změny dokončené budovy při plnění požadavku na energetickou náročnost budovy podle § 6 odst. 2 písm. b)

Celková dodaná energie	kWh/m ² .rok	Budova jako celek		85	130	ANO
------------------------	-------------------------	-------------------	--	----	-----	-----

PRIMÁRNÍ ENERGIE Z NEOBNOVITELNÝCH ZDROJŮ ENERGIE					
--	--	--	--	--	--

Hodnocení splnění požadavku je vyžadováno u nové budovy a u změny dokončené budovy při plnění požadavku na energetickou náročnost budovy podle § 6 odst. 2 písm. a)

X	-	-	-	-	-	-
---	---	---	---	---	---	---

J	OSTATNÍ ÚDAJE
----------	----------------------

METODA VÝPOČTU			
-----------------------	--	--	--

Použitý software:	ENERGIE (Svoboda Software)	Verze software:	verze 2026.3 (vyhl.264/2020 Sb. + vyhl.222/2024 Sb. + ČSN 730540-2 (2025))
Klimatická data:	Jednotná pro ČR - ČSN 73 0331-1	Metoda výpočtu:	Hodinový krok podle EN ISO 52016-1

ÚDAJE O PROJEKTOVÉ DOKUMENTACI STAVBY			
--	--	--	--

Průkaz není součástí projektové dokumentace stavebního záměru.

DALŠÍ ZDROJE INFORMACÍ			
-------------------------------	--	--	--

Bezplatná poradenská služba:	https://www.mpo-efekt.cz/cz/ekis		
Katalog úspor energie:	http://uspornaopatreni.cz/		

K	ENERGETICKÝ SPECIALISTA
----------	--------------------------------

ENERGETICKÝ SPECIALISTA			
--------------------------------	--	--	--

Jméno / obchodní firma:	ENERGO-DIALOG s.r.o	Číslo oprávnění:	1939
Telefon:	603 916 479	E-mail:	smolka@energo-dialog.cz

URČENÁ OSOBA			
---------------------	--	--	--

V případě, že je energetickým specialistou právnická osoba, musí být v souladu s §10 odst. 2 písm. b) určena fyzická osoba, která je držitelem oprávnění k výkonu činnosti energetického specialisty.

Jméno a příjmení:	Ing. Radim Smolka	Číslo oprávnění:	1060
--------------------------	-------------------	-------------------------	------

PLATNOST PRŮKAZU			
-------------------------	--	--	--

Dle zákona č. 406/2000 Sb. §7a odst. 4 je platnost průkazu 10 let ode dne jeho vyhotovení nebo do větší změny dokončené budovy anebo do změny způsobu vytápění, chlazení nebo přípravy teplé vody.

Evidenční číslo průkazu:	811739.0	Podpis energetického specialisty:	
Datum vyhotovení průkazu:	20.01.2026		
Platnost průkazu do:	20.01.2036		