

# PRŮKAZ ENERGETICKÉ NÁROČNOSTI BUDOVY

vydaný podle zákona č. 406/2000 Sb., o hospodaření energií, a vyhlášky č. 264/2020 Sb., o energetické náročnosti budov

Ulice, č.p./č.o.: 198

PSČ, obec: 58823 Kamenice

K.ú., parcelní č.: Kamenice u Jihlavy [662551], st. 127/1

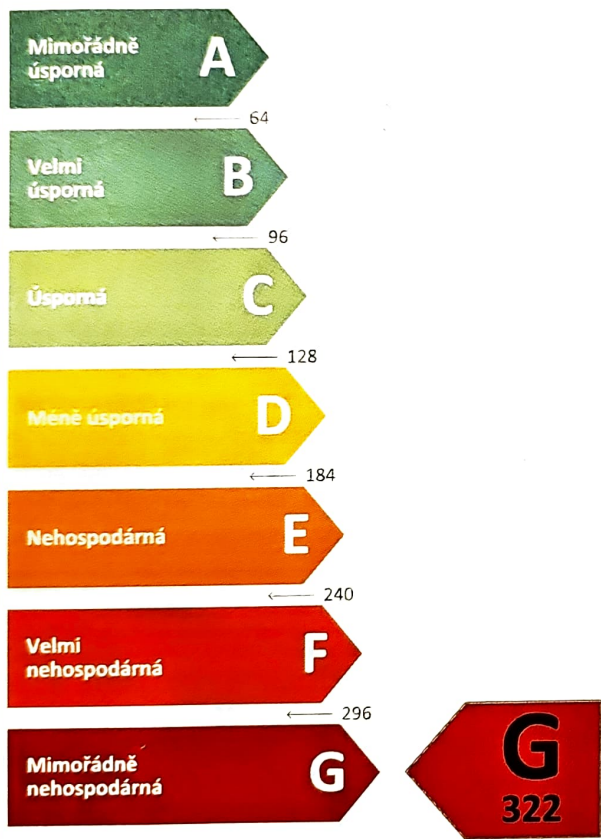
Typ budovy: Rodinný dům

Celková energeticky vztažná plocha: 66,3 m<sup>2</sup>



## KLASIFIKAČNÍ TŘÍDA

Primární energie z neobnovitelných zdrojů  
kWh/(m<sup>2</sup>.rok)



Požadavek vyhlášky  
na energetickou náročnost

není stanoven

## ROZDĚLENÍ DODANÉ ENERGIE

MWh/rok

- Kusové dřevo a štěpka - 17,4 (49 %)
- Zemní plyn - 16,2 (46 %)
- Elektřina - 1,6 (5 %)



## UKAZATELE ENERGETICKÉ NÁROČNOSTI

Průměrný součinitel prostupu tepla budovy	1,05 W/(m <sup>2</sup> .K)	<b>G</b>
Měrná potřeba tepla na vytápění	308 kWh/(m <sup>2</sup> .rok)	
<b>Celková dodaná energie</b>	<b>531 kWh/(m<sup>2</sup>.rok)</b>	<b>G</b>
Vytápění	507 kWh/(m <sup>2</sup> .rok)	<b>G</b>
Chlazení	-	
Nucené větrání	-	
Úprava vlhkosti	-	
Příprava teplé vody	19 kWh/(m <sup>2</sup> .rok)	<b>B</b>
Osvětlení	5 kWh/(m <sup>2</sup> .rok)	<b>D</b>

Energetický specialista: Energetická agentura Vysočiny

Osvědčení č.: 2040

Kontakt: bohutinsky@eav.cz

Ev. č. průkazu: 811607.0

Vyhotoveno dne: 20.01.2026

Podpis:

# PRŮKAZ ENERGETICKÉ NÁROČNOSTI BUDOVY

vydaný podle zákona č. 406/2000 Sb., o hospodaření energií, a vyhlášky č. 264/2020 Sb., o energetické náročnosti budov

A

## IDENTIFIKAČNÍ ÚDAJE

### ÚDAJE O BUDOVĚ / MÍSTĚ STAVBY

Obec:	Kamenice	Část obce:	
Ulice:		Č.p / č. or. (č.ev.):	198
Katastrální území:	Kamenice u Jihlavy [662551]	Převládající typ využití:	
Parcelní číslo pozemku:	st. 127/1	Památková ochrana budovy:	Bez památkové ochrany
Orientační období výstavby:	1993	Památková ochrana území:	Bez památkové ochrany

### POPIS HODNOCENÉ BUDOVY

Základní členění budovy a zónování, typický profil užívání, popis konstrukcí obálky budovy a jejích technických systémů, významné renovace, apod.

Jedná se o dvoupodlažní rodinný dům postavený ze smíšeného zdiva, v roce 1993 proběhla přístavba 2NP ze škvárobetonových cihel. Objekt je v původním stavu určený k rekonstrukci. Výplně otvorů jsou plastové s izolačním dvojsklem. Vytápění je pouze lokální zdroji na pevná paliva a 1x topidlo WAW.

### GEOMETRICKÉ CHARAKTERISTIKY

Parametr	Jednotky	Hodnota
Objem budovy s upravovaným vnitřním prostředím	m <sup>3</sup>	185,6
Celková plocha hodnocené obálky budovy	m <sup>2</sup>	197,2
Objemový faktor tvaru budovy	m <sup>2</sup> /m <sup>3</sup>	1,06
Celková energeticky vztažná plocha budovy	m <sup>2</sup>	66,3
Podíl průsvitných konstrukcí v ploše svislých konstrukcí	%	14,3

### VÝPOČTOVÉ ZÓNY

Energetická náročnost budovy a hodnocení obálky je vypočteno pro budovu jako celek, která se při výpočtu může členit do dílčích zón. Budova je členěna na zóny s upravovaným vnitřním prostředím (vytápění, chlazení), které mají definovanou návrhovou vnitřní teplotu dle ČSN 730540-3 a na zóny nevytápěné. Zónám jsou přiřazeny profily typického užívání.

Ozn.	Označení zóny	Typ zóny dle ČSN 73 0331-1	Úprava vnitřního prostředí		Návrhová vnitř. teplota pro vytápění °C	Energeticky vztažná plocha m <sup>2</sup>
			Vytápění	Chlazení		
Z1	1. zóna	Obytné zóny - RD - byt	<input checked="" type="checkbox"/>	<input type="checkbox"/>	20,0	66,3
NZ1	nevytápěné prostory domu	-	<input type="checkbox"/>	<input type="checkbox"/>	-	-
NZ2	sklep	-	<input type="checkbox"/>	<input type="checkbox"/>	-	-

**B**

**CELKOVÁ DODANÁ ENERGIE**

Dodaná energie je dle §4 Vyhlášky součtem vypočtené spotřeby energie a pomocné energie (čerpadla, regulace apod.) pro daný účel. Vypočtená spotřeba energie vychází z potřeby energie pro zajištění typického užívání budovy se zahrnutím účinností technického systému. Do dodané energie se v souladu s Vyhláškou neuvvažují technologie nesouvisející se zajištěním uvedených účelů, ale vstupují do výpočtu ve formě tepelných zisků.

Energonositel	Vytápění	Chlazení	Nucené větrání	Úprava vlhkosti	Příprava teplé vody	Osvětlení	Ostatní	Celkem
	% pokrytí							
	Dodaná energie v MWh/rok							

**PALIVA**

Za paliva jsou pro účely průkazu považovány elektrická energie odebraná z veřejné distribuční sítě, paliva pro spalování (uhlí, dřevo, zemní plyn apod.) a energie dodaná ve formě tepla nebo chladu ze soustavy zásobování tepelnou energií (SZTE).

Kusové dřevo, dřevní štěpka	49,4 %	-	-	-	-	-	-	49,4 %
	<b>17,37</b>	-	-	-	-	-	-	<b>17,37</b>
Zemní plyn	46,1 %	-	-	-	-	-	-	46,1 %
	<b>16,21</b>	-	-	-	-	-	-	<b>16,21</b>
Elektřina	-	-	-	-	3,6 %	1,0 %	-	4,6 %
	-	-	-	-	<b>1,28</b>	<b>0,34</b>	-	<b>1,61</b>

**ENERGIE OKOLNÍHO PROSTŘEDÍ**

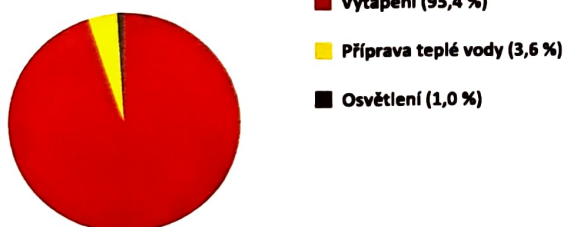
Za energii okolního prostředí je pro účely průkazu považována energie získaná ze Slunce, Země, vody, vzduchu nebo větru dodaná pomocí technického zařízení (solární kolektory, tepelné čerpadlo apod.). Dále je sem zařazeno využití odpadního tepla z technologie.

Budova nevyužívá energii okolního prostředí - Slunce, Země, vzduch, vítr, odpadní teplo z technologie.


**CELKOVÁ DODANÁ ENERGIE**

procentuelní podíl	95,4 %	-	-	-	3,6 %	1,0 %	-	100,0 %
kWh/m <sup>2</sup> .rok	507	-	-	-	19	5	-	531
MWh/rok	<b>33,58</b>	-	-	-	<b>1,28</b>	<b>0,34</b>	-	<b>35,19</b>

Podíl dodané energie dle účelu



Podíl dodané energie dle energonositele



### C PRIMÁRNÍ ENERGIE Z NEOBNOVITELNÝCH ZDROJŮ ENERGIE

Primární energie z neobnovitelných zdrojů zobrazuje ekologickou stopu provozu budovy z pohledu spotřeby energie v primárních zdrojích (např. elektrárny, teplárny apod.) se zohledněním účinnosti výroby a distribuce pro užití v hodnocené budově. Faktorem primární energie z neobnovitelných zdrojů energie se násobí složky dodané energie po jednotlivých energonositelích.

Ergonositel	Faktor primární energie z neobnovitelných zdrojů energie	Vytápění	Chlazení	Nucené větrání	Úprava vlhkosti	Příprava teplé vody	Osvětlení	Ostatní	Celkem
		% pokrytí							
Primární energie z neobnovitelných zdrojů energie v MWh/rok									

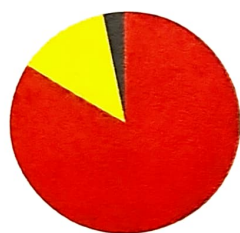
#### ENERGONOSITELE

Kusové dřevo, dřevní štěpka	0,1	8,1 %	-	-	-	-	-	-	8,1 %
		<b>1,74</b>	-	-	-	-	-	-	<b>1,74</b>
Zemní plyn	1,0	76,0 %	-	-	-	-	-	-	76,0 %
		<b>16,21</b>	-	-	-	-	-	-	<b>16,21</b>
Elektrina	2,1	-	-	-	-	12,6 %	3,3 %	-	15,9 %
		-	-	-	-	<b>2,68</b>	<b>0,70</b>	-	<b>3,38</b>

#### PRIMÁRNÍ ENERGIE Z NEOBNOVITELNÝCH ZDROJŮ ENERGIE

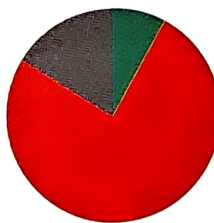
procentuelní podíl	84,1 %	-	-	-	12,6 %	3,3 %	-	100,0 %
kWh/m <sup>2</sup> .rok	271	-	-	-	40	11	-	322
MWh/rok	17,95	-	-	-	2,68	0,70	-	21,33

Podíl primární energie z neobnovitelných zdrojů dle účelu



- Vytápění (84,1 %)
- Příprava teplé vody (12,6 %)
- Osvětlení (3,3 %)

Podíl primární energie z neobnovitelných zdrojů dle energonositele



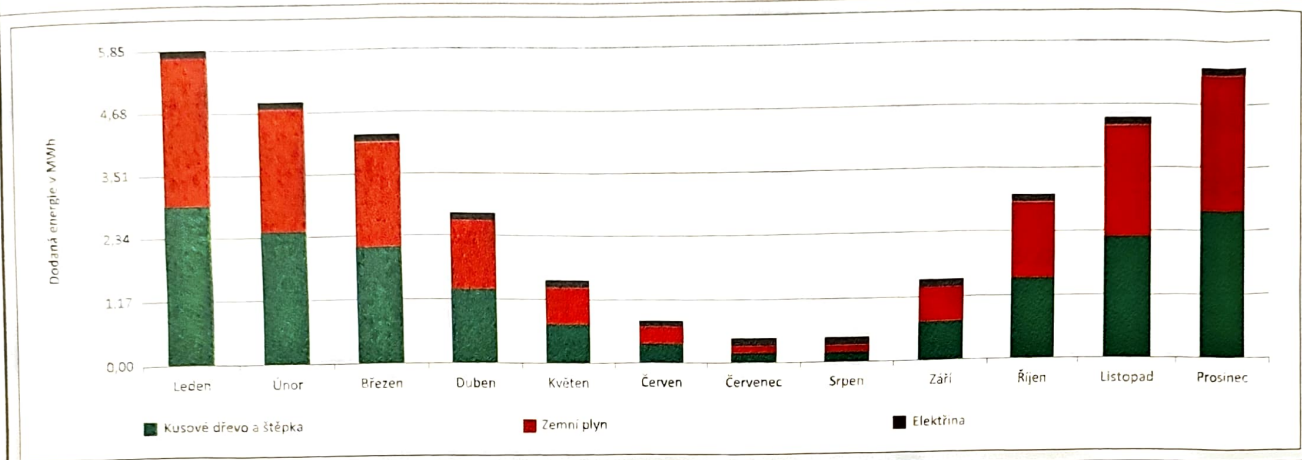
- Kusové dřevo a štěpka (8,1 %)
- Zemní plyn (76,0 %)
- Elektrina (15,9 %)

## D ROČNÍ PRŮBĚH DODANÉ ENERGIE

### BILANCE DLE ERGONOMISITELŮ

	Dodaná energie v MWh/rok											
	Leden	Únor	Březen	Duben	Květen	Červen	Červenec	Srpen	Září	Říjen	Listopad	Prosinec
<b>Celkem</b>	<b>5,85</b>	<b>4,87</b>	<b>4,22</b>	<b>2,76</b>	<b>1,50</b>	<b>0,81</b>	<b>0,43</b>	<b>0,44</b>	<b>1,49</b>	<b>3,01</b>	<b>4,43</b>	<b>5,39</b>
Kusové dřevo, dřevní štěpka	2,95	2,45	2,11	1,36	0,71	0,35	0,16	0,16	0,70	1,49	2,22	2,71
Zemní plyn	2,75	2,29	1,97	1,27	0,66	0,33	0,15	0,15	0,65	1,39	2,07	2,53
Elektrina	0,15	0,13	0,14	0,13	0,13	0,12	0,13	0,13	0,13	0,14	0,14	0,15

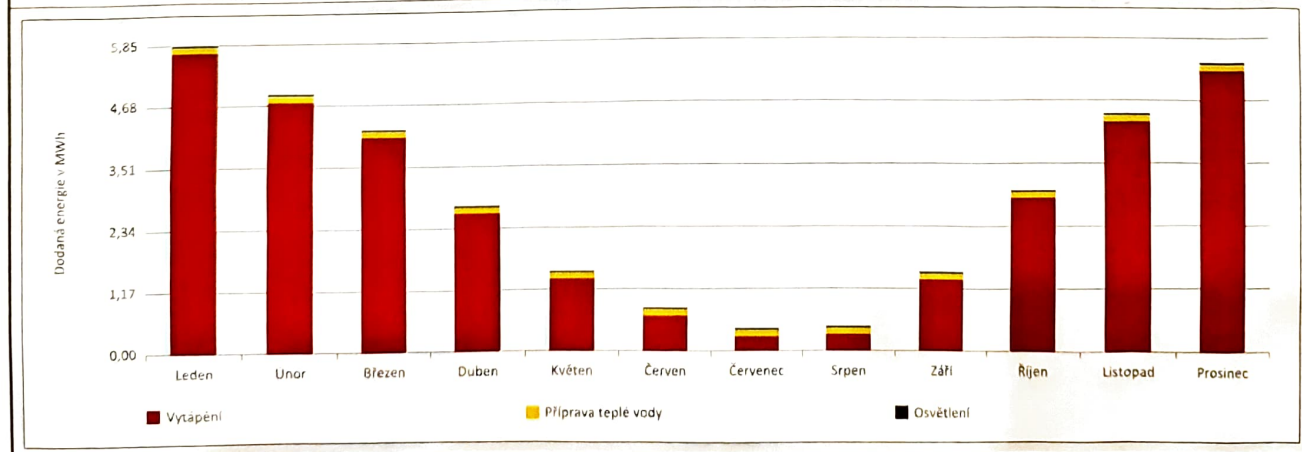
### Roční průběh dodané energie dle energonositelů



### BILANCE DLE ÚČELŮ SPOTŘEBY

	Dodaná energie v MWh/rok											
	Leden	Únor	Březen	Duben	Květen	Červen	Červenec	Srpen	Září	Říjen	Listopad	Prosinec
<b>Celkem</b>	<b>5,85</b>	<b>4,87</b>	<b>4,22</b>	<b>2,76</b>	<b>1,50</b>	<b>0,81</b>	<b>0,43</b>	<b>0,44</b>	<b>1,49</b>	<b>3,01</b>	<b>4,43</b>	<b>5,39</b>
Vytápění	5,70	4,74	4,08	2,63	1,37	0,68	0,30	0,31	1,36	2,88	4,29	5,24
Chlazení	-	-	-	-	-	-	-	-	-	-	-	-
Nucené větrání	-	-	-	-	-	-	-	-	-	-	-	-
Úprava vlhkosti	-	-	-	-	-	-	-	-	-	-	-	-
Příprava teplé vody	0,11	0,10	0,11	0,10	0,11	0,10	0,11	0,11	0,10	0,11	0,10	0,11
Osvětlení	0,04	0,03	0,03	0,02	0,02	0,02	0,02	0,02	0,02	0,03	0,03	0,04
Ostatní	-	-	-	-	-	-	-	-	-	-	-	-

### Roční průběh dodané energie dle účelů spotřeby



E

## BILANCE TEPELNÝCH TOKŮ

### BILANCE PRO REŽIM VYTÁPĚNÍ

Celkové ztráty energie budovy jsou tvořeny prostupem tepla přes konstrukce obálky budovy, cíleným větráním a neřízeným větráním netěsnostmi - infilrací. Ztráty energie jsou z části pokryty využitelnými solárními a vnitřními zisky. Výsledná bilance představuje potřebu energie na vytápění budovy, kterou je nutné dodat soustavou vytápění.

ZTRÁTY ENERGIE			VYUŽITELNÉ ZISKY ENERGIE PRO REŽIM VYTÁPĚNÍ		
Prostup tepla obálkou budovy	MWh/rok	20,973	Solární zisky	MWh/rok	1,714
Větrání		1,128	Vnitřní zisky - lidé		0,375
Netěsnosti obálky - infiltrace		0,878	Vnitřní zisky - osvětlení a technologie		0,462
Celkem		22,979	Celkem		2,551

POTŘEBA ENERGIE NA VYTÁPĚNÍ	MWh/rok	20,428	kWh/m <sup>2</sup> .rok	308
-----------------------------	---------	--------	-------------------------	-----

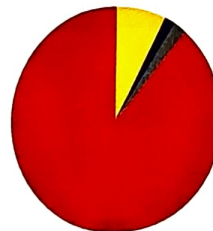
Bilance ztrát energie (%)

- Kce k nevyt. prost. (40,7 %)
- Stěny vnější (28,4 %)
- Kce k zemině (10,6 %)
- Tepelné vazby (8,7 %)
- Větrání (4,9 %)
- Netěsnosti (3,8 %)
- Výplně otvorů (2,8 %)



Bilance potřeby energie na vytápění (MWh/rok)

- Solární zisky (1,7)
- Vnitřní zisky - lidé (0,4)
- Vnitřní zisky - ostatní (0,5)
- Potřeba energie na vytápění (20,4)



### BILANCE PRO REŽIM CHLAZENÍ

Budova neobsahuje technický systém chlazení, není proto sestavena bilance pro režim chlazení. V rámci průkazu není prováděn výpočet tepelné stability v letním období, existuje tedy riziko přehřívání budovy.

F

**OBÁLKA BUDOVY**

Obálkou budovy je soubor všech teplosměnných konstrukcí na systémové hranici celé budovy, které jsou vystaveny přilehlému prostředí, jež tvoří venkovní vzduch (EXT), přilehlá zemina (ZEM), vnitřní vzduch v přilehlém nevytápěném prostoru (NEVYT) nebo sousední budově (SOUS). Budova může být rozdělena na teplotní zóny o různých návrhových vnitřních teplotách s různými požadavky na obalové konstrukce. Hodnocené konstrukce jsou porovnávány s referenční hodnotou, která odpovídá platnému požadavku pro novostavby.

Přehled stavebních prvků a konstrukcí na obálce budovy		Návrhová vnitřní teplota zóny	Přiléhající prostředí	Plocha konstrukce	Součinitel prostupu tepla konstrukce			
					Vypočtená hodnota	Požadavek ČSN 73 0540-2	Referenční hodnota	Dosažená úroveň vypočtená / referenční hodnota
Ozn.	Název	°C	---	m <sup>2</sup>	W/m <sup>2</sup> .K			
<b>STĚNY VNĚJŠÍ</b>				<b>41,3</b>				
SV1	SO1	20,0	EXT	27,7	1,9	0,30	0,30	633 %
SZ1	SO1	20,0	ZEM	13,6	2,1	0,30	0,30	700 %
<b>KONSTRUKCE K ZEMINĚ</b>				<b>57,3</b>				
PZ1	PDLzem	20,0	ZEM	57,3	1,8	0,30	0,30	600 %
<b>KONSTRUKCE K NEVYTÁPĚNÝM PROSTORŮM</b>				<b>94,0</b>				
KN1	SN1	20,0	NEVYT	18,7	1,3	0,30	0,30	433 %
KN2	STR	20,0	NEVYT	66,3	1,3	0,30	0,30	433 %
KN3	PDLkesklepu	20,0	NEVYT	9,0	1,9	0,30	0,30	633 %
<b>VÝPLNĚ OTVORŮ</b>				<b>4,6</b>				
VO1	OK1	20,0	EXT	4,4	1,4	1,5	1,5	93 %
VO2	OK4	20,0	EXT	0,2	1,4	1,5	1,5	93 %
<b>TEPELNÉ VAZBY</b>								
Vliv tepelných vazeb vyjadřuje úroveň tepelně technické kvality řešení napojení jednotlivých konstrukcí (např. vnější stěny na střechu, popř. na výplň otvoru) a případný průnik tyčového prvku stavební konstrukcí, které mohou při řešení přinášet zeslabení tloušťky tepelněizolační vrstvy, narušení její souvislosti a narušení vodivějšími prvky.								
Vliv tepelných vazeb					0,100		0,020	500 %

## G

## TECHNICKÉ SYSTÉMY BUDOVY

## VYTÁPĚNÍ

V případě, že je zdrojem tepla zařízení pro kombinovanou výrobu tepla a elektřiny nebo solární systém, jsou bilance uvedeny v samostatné tabulce.

		Soustava vytápění uvnitř budovy							
Ozn.	Zdroj tepla	Celkový jmenovitý tepelný výkon	Palivo	Spotřeba energie na vytápění v palivu	Sezónní účinnost výroby tepla		Sezónní účinnost distribuce a akumulace tepla	Sezónní účinnost sdílení tepla	Potřeba tepla na vytápění
					%	COP			%
		kW		MWh/rok	%		%	%	MWh/rok
ZT1	WAW	5,0	zemní plyn	16,2	75,0	-	100,0	84,0	50,0 % 10,2
ZT2	2x lokální topidlo na pevné palivo	15,0	kusové dřevo a štěpka	17,4	70,0	-	100,0	84,0	50,0 % 10,2

## PŘÍPRAVA TEPLÉ VODY

V případě, že je zdrojem tepla zařízení pro kombinovanou výrobu tepla a elektřiny nebo solární systém, jsou bilance uvedeny v samostatné tabulce.

		Soustava přípravy teplé vody uvnitř budovy							
Ozn.	Zdroj pro přípravu teplé vody	Celkový jmenovitý tepelný výkon	Palivo	Spotřeba energie na přípravu teplé vody v palivu	Sezónní účinnost výroby tepla		Sezónní účinnost distribuce a akumulace teplé vody	Sezónní potřeba teplé vody	Potřeba tepla na ohřev teplé vody
					%	COP			%
		kW		MWh/rok	%		%	m <sup>3</sup> /rok	MWh/rok
TV1	El. akumulační zásobník	2,2	elektřina	1,3	95,0	-	63,0	14,6	100,0 % 0,8

## OSVĚTLENÍ

Ozn.	Osvětlovací soustava / zóna	Převažující typ světelných zdrojů	Odpovídající energeticky vztažná plocha	Průměrná požadovaná osvětlenost	Průměrné korekční činitele soustavy			
					Typ světelných zdrojů	Řízení soustavy	Konstantní osvětlenost	Závislost na denním světle
		---	m <sup>2</sup>	lux	---	---	---	---
OS1	1. zóna		66,3	100,0	1,70	1,00	1,00	0,80

# H DOPORUČENÍ PRO SNÍŽENÍ ENERGETICKÉ NÁROČNOSTI A ZVÝŠENÍ VYUŽITÍ ALTERNATIVNÍCH SYSTÉMŮ DODÁVKY ENERGIE

Je navržen soubor opatření, která oproti hodnocenému stavu budovy dále sníží její energetickou náročnost a zvýší podíl alternativních systémů dodávky energie. V postupných krocích jsou navržena jednotlivá opatření, která jsou následně hodnocena jako soubor opatření včetně zahrnutí synergických vlivů (úspěšná opatření se navzájem ovlivňují).

## SNÍŽENÍ CELKOVÉ DODANÉ ENERGIE

V prvním kroku návrhu je doporučeno snížení potřeby energie. Typicky se jedná o snížení tepelných ztrát obálkou budovy zateplením nebo snížení tepelné zátěže v letním období instalací stínících prvků. Následně je vyhodnocena možnost zpětného získávání energie (odpadní vody nebo vzduchu, odpadní teplo z chlazení) a možnost využití odpadního tepla z technologií. V kroku tři jsou navržena opatření ke zvýšení energetické účinnosti výroby, distribuce, akumulace a sdílení energie technickými systémy.



Úsporné opatření	Popis návrhu
<b>KROK 1</b> Zlepšení konstrukcí a prvků obálky budovy vč. stínění	Doporučuji komplexní rekonstrukci - zateplení obálky budovy a výměnu výplní stavebních otvorů za nové s izolačním trosklem
<b>KROK 2</b> Využití zařízení pro zpětné získávání tepla	Bez doporučení
<b>KROK 3</b> Zlepšení účinnosti technických systémů budovy	Doporučuji vybudování otopné soustavy a instalaci kotle na biomasu pro vytápění a přípravu TUV

## POSOUZENÍ PRAVIDELNOSTI ALTERNATIVNÍCH SYSTÉMŮ DODÁVKY ENERGIE

Hodnocení alternativních systémů dodávky energie je provedeno na stavu budovy po realizaci navržených kroků 1-3, tedy po snížení celkové dodané energie.

Alternativní systém dodávky energie	Proveditelnost			Popis návrhu	
	Technická	Ekonomická	Ekologická		
<b>KROK 4</b>	Místní systémy využívající energie z OZE	ANO	ANO	ANO	Doporučuji instalaci kotle na biomasu
	Kombinovaná výroba elektřiny a tepla	ANO	NE	NE	Instalace KVET není vhodná vzhledem k charakteru budovy
	Soustava zásobování tepelnou energií	NE	NE	NE	Připojení k SZT není možné z hlediska lokality
	Tepelná čerpadla	ANO	NE	ANO	Instalace TČ není ekonomicky výhodná

## NAVRŽENÝ SOUBOR OPATŘENÍ

Popis souboru opatření	Doporučuji komplexní rekonstrukci - zateplení obálky budovy a výměnu výplní stavebních otvorů za nové s izolačním trosklem. Doporučuji vybudování otopné soustavy a instalaci kotle na biomasu pro vytápění a přípravu TUV			
	<b>Potřeba energie na vytápění, chlazení a přípravu teplé vody</b>	<b>Celková dodaná energie</b>	<b>Primární energie z neobnovitelných zdrojů energie</b>	<b>Klasifikační třída primární energie z neobnovitelných zdrojů energie</b>
	kWh/m <sup>2</sup> .rok	kWh/m <sup>2</sup> .rok	kWh/m <sup>2</sup> .rok	
	MWh/rok	MWh/rok	MWh/rok	
<b>Hodnocená budova</b>	320 <b>21,2</b>	531 <b>35,2</b>	322 <b>21,3</b>	
<b>Soubor navržených opatření</b>	178 <b>11,8</b>	294 <b>19,5</b>	43 <b>2,9</b>	
<b>Dosažená úspora energie</b>	142 <b>9,4</b>	237 <b>15,7</b>	279 <b>18,4</b>	

# I PŘEHLED PLNĚNÍ ZÁVAZNÝCH POŽADAVKŮ VYHLÁŠKY

## CELKOVÉ HODNOCENÍ PLNĚNÍ POŽADAVKŮ VYHLÁŠKY

Požadavek vyhlášky dle:	není požadavek	Splněno:	není požadavek
-------------------------	----------------	----------	----------------

## REFERENČNÍ BUDOVA

Úroveň referenční budovy:	Dokončená budova a její změna			
Snížení referenční hodnoty primární energie z neobnovitelných zdrojů energie	Druh budovy nebo zóny	Energeticky vztažná plocha	Měrná potřeba na vytápění referenční budovy	Míra snížení
		m <sup>2</sup>	KWh/m <sup>2</sup> .rok	%
	Z1: obytná	66,3	96	3,0

## PŘEHLED PLNĚNÍ ZÁVAZNÝCH POŽADAVKŮ VYHLÁŠKY

V případě, že pro danou oblast vyhláška nestanovuje požadavek, tabulka se nevyplňuje - symbol X.

Hodnocený parametr	Jednotka	Ozn.	Hodnocený prvek budovy	Návrhová vnitřní teplota zóny	Přiléhající prostředí	Vypočtená hodnota	Referenční hodnota	Splněno
--------------------	----------	------	------------------------	-------------------------------	-----------------------	-------------------	--------------------	---------

## MĚNĚNÉ/NOVÉ STAVEBNÍ PRVKY A KONSTRUKCE

Hodnocení splnění požadavku je vyžadováno u změny dokončené budovy při plnění požadavku na energetickou náročnost budovy podle § 6 odst. 2 písm. c)

X	-	-	-	-	-	-	-	-
---	---	---	---	---	---	---	---	---

## MĚNĚNÉ/NOVÉ TECHNICKÉ SYSTÉMY

Hodnocení splnění požadavku je vyžadováno u změny dokončené budovy při plnění požadavku na energetickou náročnost budovy podle § 6 odst. 2 písm. c)

X	-	-	-	-	-	-	-	-
---	---	---	---	---	---	---	---	---

## OBÁLKA BUDOVY

Hodnocení splnění požadavku je vyžadováno u nové budovy a u změny dokončené budovy při plnění požadavku na energetickou náročnost budovy podle § 6 odst. 2 písm. a) a písm. b)

X	-	-	-	-	-	-	-	-
---	---	---	---	---	---	---	---	---

## CELKOVÁ DODANÁ ENERGIE

Hodnocení splnění požadavku je vyžadováno u nové budovy a u změny dokončené budovy při plnění požadavku na energetickou náročnost budovy podle § 6 odst. 2 písm. b)

X	-	-	-	-	-	-	-	-
---	---	---	---	---	---	---	---	---

## PRIMÁRNÍ ENERGIE Z NEOBNOVITELNÝCH ZDROJŮ ENERGIE

Hodnocení splnění požadavku je vyžadováno u nové budovy a u změny dokončené budovy při plnění požadavku na energetickou náročnost budovy podle § 6 odst. 2 písm. a)

X	-	-	-	-	-	-	-	-
---	---	---	---	---	---	---	---	---

**J OSTATNÍ ÚDAJE**

**METODA VÝPOČTU**

Použitý software:	ENERGIE BASIC (Svoboda Software)	Verze software:	verze 2.2 (vyhl.264/2020 Sb. + vyhl.222/2024 Sb. + ČSN 730540-2 (2025))
Klimatická data:	Jednotná pro ČR - ČSN 73 0331-1	Metoda výpočtu:	Měsíční krok podle EN ISO 52016-1

**ÚDAJE O PROJEKTOVÉ DOKUMENTACI STAVBY**

Průkaz není součástí projektové dokumentace stavebního záměru.

**DALŠÍ ZDROJE INFORMACÍ**

Bezplatná poradenská služba:	<a href="https://www.mpo-efekt.cz/cz/ekis">https://www.mpo-efekt.cz/cz/ekis</a>
Katalog úspor energie:	<a href="http://www.kataloguspor.cz/">http://www.kataloguspor.cz/</a>

**K ENERGETICKÝ SPECIALISTA**

**ENERGETICKÝ SPECIALISTA**

Jméno / obchodní firma:	Energetická agentura Vysočiny	Číslo oprávnění:	2040
Telefon:	606020508	E-mail:	bohutinsky@eav.cz


**URČENÁ OSOBA**

*V případě, že je energetickým specialistou právnická osoba, musí být v souladu s §10 odst. 2 písm. b) určena fyzická osoba, která je držitelem oprávnění k výkonu činnosti energetického specialisty.*

Jméno a příjmení:	Ing. Zdeněk Bohutínský	Číslo oprávnění:	1751
-------------------	------------------------	------------------	------

**PLATNOST PRŮKAZU**

*Dle zákona č. 406/2000 Sb. §7a odst. 4 je platnost průkazu 10 let ode dne jeho vyhotovení nebo do větší změny dokončené budovy anebo do změny způsobu vytápění, chlazení nebo přípravy teplé vody.*

Evidenční číslo průkazu:	811607.0	Podpis energetického specialisty:	
Datum vyhotovení průkazu:	20.01.2026		
Platnost průkazu do:	20.01.2036		